

Everything You Ever Wanted to Know About the GCSE-Level Japanese Course From 2009

Unit 3 Shopping & Food

Anne Rajakumar

Published by South Wolds Community School
Church Drive
Keyworth
Nottinghamshire
NG12 5FF
0115 9372905

©Anne Rajakumar

First Published 2007
Cover design by Brenda McIntosh
The author wishes to thank Airi Miyagawa for her tireless help and advice

Contents

Shopping Vocab.....	1
Numbers.....	2
Shopping in Japan.....	4
Clothes.....	11
Adjectives.....	15
This, That and the Other.....	20
Counters and Currencies.....	22
Extra Shopping Vocab.....	25
Shopping Dialogue.....	29
Basic Food Vocab.....	31
More Food Vocab.....	33
Drinks.....	36
Places to Buy Food/ Group Nouns.....	37
Where, When, Who/ Timewords Review.....	39
Japanese Numbers.....	40
Vegetables.....	41
Are you Hungry/ I Want to.....	43
Delicious?.....	44
Grammar Focus - the Three Sentence Types.....	45
Rules for using Genkouyoushi.....	46
Sakubun Pages.....	47

Unit 3 New Kanji

P.1 [下] 円 切

P.2 百 千 万

P.11 黒 白 赤 青

P.15 古 安 長

P.25 [金]

P.31 教

P.33 鳥 肉 牛 和 料 魚

P.36 茶 [水]

Total: 20 kanji

Unit 1 & 2 Kanji

1: 一 二 三 四 五 六 七 八 九 十 人 先 生 学 小
年 中 高 校 大 父 母 兄 姉 弟 妹 犬 好 電 話
番 号 何

2: 来 帰 行 食 飲 聞 見 読 書 買 [話] 勉 強 外
国 語 理 地 体 化 学 日 本 社 会 音 楽 物 [何] 昼
休 夏 時 間 半 分 午 前 後 月 火 水 木 金 土 曜
毎 今 週 車 [電] 自 動 下 鉄 目 家 映 画 館 朝
晚 町 図 手 紙 新 飯 作 文

Unit 1, 2 & 3 total: 120 kanji (Equivalent to Level 6 of the National Curriculum)

SHOPPING

Basic Shopping Vocabulary



Please (may I have..)	..を ^{くだ} 下さい	yen	^{えん} 円
Please (may I have..) [more formal]	..を おねがいします	pound	ポンド
Welcome!	いらっしゃいませ	here you are..	どうぞ
have	あります	thanks	どうも
Excuse me..	すみません	change	おつり
Excuse me please...	.. ちょっと すみません	a little	ちょっと
how much	いくら	cash register	レジ

Items to Buy

book	^{ほん} 本	envelope	ふうとう
stamp	^{きって} 切手	clock	^と 時けい
newspaper	^{しんぶん} 新聞	pencil	えんぴつ
umbrella	かさ	poster	ポスター
gift/souvenir	おみやげ	bread	パン
notebook	ノート	(picture) postcard	(え) はがき
icecream	アイスクリーム	soap	せっけん
bag	かばん	toothbrush	はブラシ
milk	ミルク	pen	ペン

Key Sentences:

**** は ありますか 。	Do you have a/any ****?
はい、あります。	Yes, we do.
いいえ、ありません。	No, we don't.
**** ^{くだ} を 下さい 。 or **** を おねがいします。	May I please have ****?
いくら です か。	How much is it?
amount えん です。	It's amount yen.

amount ポンド です。	It's amount pounds.
おつりです。	Here is your change.
Amount ポンド の おつり です。	Here is £ amount change.
Amount えん 円 の おつり です。	Here is ¥ amount change.

Numbers

1	一	いち	6	六	ろく
2	二	に	7	七	しち or なな
3	三	さん	8	八	はち
4	四	し or よん	9	九	きゅう or く
5	五	ご	10	十	じゅう
11	十一	じゅういち	16	十六	じゅうろく
12	十二	じゅうに	17	十七	じゅう しち or なな
13	十三	じゅうさん	18	十八	じゅうはち
14	十四	じゅう し or よん	19	十九	じゅう きゅう or く
15	十五	じゅうご	20	二十	にじゅう
30	三十	さんじゅう	70	七十	しち or なな じゅう
40	四十	よんじゅう	80	八十	はちじゅう
50	五十	ごじゅう	90	九十	きゅうじゅう
60	六十	ろくじゅう	100	百	ひゃく
200	二百	にひゃく	600	六百	ろっぴゃく
300	三百	さんびゃく	700	七百	ななひゃく
400	四百	よんひゃく	800	八百	はっぴゃく
500	五百	ごひゃく	900	九百	きゅうひゃく
1,000	(一) 千	(いっ) せん	6,000	六千	ろくせん
2,000	二千	にせん	7,000	七千	ななせん
3,000	三千	さんぜん	8,000	八千	はっせん
4,000	四千	よんせん	9,000	九千	きゅうせん
5,000	五千	ごせん	10,000	一万	いちまん
20,000	二万	にまん	60,000	六万	ろくまん
30,000	三万	さんまん	70,000	七万	ななまん
40,000	四万	よんまん	80,000	八万	はちまん
50,000	五万	ごまん	90,000	九万	きゅうまん
100,000	十万	じゅうまん	1,000,000	百万	ひゃくまん

Large numbers - kanji 1

100	
百	
一	二
三	百
百	
音読み	ひゃく
訓読み	もも

1000	
千	
一	二
千	
音読み	せん
訓読み	ち

10000	
万	
一	二
万	
音読み	まん、ばん
訓読み	——

百 (ひゃく) → 100							
百	百	百	百	百	百	百	百
千 (せん) → 1000							
千	円	千	円	千	円	千	円
一万 (いちまん) → 10,000							
一	万	一	万	一	万	一	万

Shopping in Japan

The unit of currency in Japan is the yen. The symbol ¥ is used all over the world to mean Japanese yen. Ask your teacher how many yen there are in \$1.00.

$$£1.00 = \boxed{\text{¥}}$$







In Japan, yen is written in kanji like this , and it is pronounced えん (en).

It is written after the number of yen not before it.

$$¥250 = \text{二百五十円}$$

Normally prices are written using the ¥ symbol followed by the same kind of numbers as we use, but sometimes prices are written the traditional way, especially in shops which sell traditional Japanese goods.

Look at the items in the table below and compare the prices. Write down which shop has the best price, and work out how much cheaper it is than the other shop.

Shop ア	Shop イ	
 三百五十 円	 三百 円	I would buy from shop <input type="text"/> because it is <input type="text"/> 円 cheaper.
 八千五百 円	 八千四百 円	I would buy from shop <input type="text"/> because it is <input type="text"/> 円 cheaper.
 二千 円	 三千五百 円	I would buy from shop <input type="text"/> because it is <input type="text"/> 円 cheaper.

Shopping Words - kanji 1

down

下

一 下 下 下 下

音読み	か、げ
訓読み	した、さ(げる)、さ(がる)

circle

円

一 円 円 円 円

音読み	えん
訓読み	まる、まるい

source

本

一 十 才 木 本

音読み	ほん
訓読み	もと

下さい (ください) → please (give me)..../May I have....

下	さ	い	下	さ	い		

+円 (じゅうえん) → 10 yen

十	円	十	円	十	円	十	円

本 (ほん) → book

本	本	本	本	本	本	本	本

Shopping Words - kanji 2

cut

切

一 七 切 切

音読み	せつ、さい
訓読み	き(る)、き(れる)

hand

手

一 二 三 手

音読み	しゅ
訓読み	て

new

新

一	二	三	四	五
六	七	八	九	十
新	新	新	新	新

音読み	しん
訓読み	あた(ら)しい、あらた

to listen/ask

聞

一	二	三	四	五
六	七	八	九	十
聞	聞	聞	聞	聞

音読み	ぶん、もん
訓読み	き(く)、き(こえる)

切手 (きって) → stamp

切 手 切 手 切 手 切 手

新聞 (しんぶん) → newspaper

新 聞 新 聞 新 聞 新 聞

Shopping Words - kanji 3

time				
時				
イ	ロ	ハ	ニ	ヒ
日 ⁺	日 [±]	日 [±]	時	時
音読み	じ			
訓読み	とき、〜どき			

[illegible]

Add an element to complete the kanji in the first box, then use it to make a Japanese word in the second box、 then write your word in English in the last box:

亲	→		→	
刀	→		→	
卜	→		→	
木	→		→	

BINGO - Listening activity


Choose nine numbers from the box below, and insert them into the BINGO grid. Write each number in kanji underneath the English number, and cross them off when the teacher reads them out:

19,600	19,006	25,000	86,700	100,000	350
9600	350,000	230	867	250	50
79,000	6200	853,000	2,500	4,650	100
500	7,200	70,000	3,600	870	25




Match the correct English and Japanese numbers with a line:

三千六百二十
一万四千
三十六
四千五百
八万二千






36
82,000
3,620
4,500
14,000



Ask for the following items, using the two different ways of saying 'please':

	本を下さい。 本をおねがいします。
	
	
	
	
	
	

Ask how much the following items are, then give the answer according to the hint:

	本は、いくらですか。 (¥2000) 本は、二千円です。
	(¥6500)
	(¥100)
	(¥350)
	(¥820)

Answer the question according to the picture. Look at the first two examples:

	本は、ありますか。 (Do you have any books?) はい、あります。 (Yes, we do.)
	ペンは、ありますか。 (Do you have any pens?) いいえ、ありません。 (No, we don't.)
	かさは、ありますか。
	新聞は、ありますか。
	ペンは、ありますか。
	新聞は、ありますか。
	切手は、ありますか。
	パンは、ありますか。
	ぺんは、ありますか。
	アイスクリームは、ありますか。

Clothes

clothes	ようふく	trousers	ズボン
socks	くつした	gloves	てぶくろ
necktie	ネクタイ	slippers	スリッパ
hat	ぼうし	shoes	くつ
skirt	スカート	shirt	シャツ
dress	ドレス	underwear	したぎ
jumper (sweater)	セーター	suit	スーツ
coat	コート	jacket, coat	うわぎ
scarf	マフラー	size	サイズ
kimono	きもの		


Colours

black	黒・黒い	くろ・くろい	white	白・白い	しろ・しろい
red	赤・赤い	あか・あかい	blue	青・青い	あお・あおい
yellow	きいろ・きいろい		brown	ちゃいろ・ちゃいろい	

green	みどりの		
grey	はいいろの	pink	ピンクの

*Look at page 14 to see why many of the colours have two forms.

You are out shopping - ask the sales person if they have the items indicated:



くつしたはありますか？



Colour Words - kanji 1

red

赤

一	十	土	丰	赤
赤	赤			

音読み	せき、しゃく
訓読み	あか

赤い (あかい) → red

赤 い 赤 い 赤 い 赤 い

blue/green

青

一	十	丰	主	丰
青	青	青		

音読み	せい、しょう
訓読み	あお

青い (あおい) → blue (green)

青 い 青 い 青 い 青 い

white

白

一	イ	白	白	白
---	---	---	---	---

音読み	はく、びやく
訓読み	しろ、しら





白い (しろい) → white

白 い 白 い 白 い 白 い


Colour Words - kanji 2

black		黒い (くろい) → black																											
<div style="border: 1px solid black; padding: 10px; font-size: 2em; margin: 0 auto;">黒</div> <table border="1" style="border-collapse: collapse; font-size: 0.8em;"> <tr> <td>丨</td><td>冂</td><td>𠂔</td><td>日</td><td>甲</td></tr> <tr> <td>𠂔</td><td>里</td><td>𠂔</td><td>果</td><td>黒</td></tr> <tr> <td>黒</td><td></td><td></td><td></td><td></td></tr> </table> <table border="1" style="border-collapse: collapse; font-size: 0.8em;"> <tr> <td style="padding: 2px;">音読み</td> <td style="padding: 2px;">こく</td> </tr> <tr> <td style="padding: 2px;">訓読み</td> <td style="padding: 2px;">くろ、くろい</td> </tr> </table>		丨	冂	𠂔	日	甲	𠂔	里	𠂔	果	黒	黒					音読み	こく	訓読み	くろ、くろい	黒	い	黒	い	黒	い	黒	い	
		丨	冂	𠂔	日	甲																							
		𠂔	里	𠂔	果	黒																							
		黒																											
音読み	こく																												
訓読み	くろ、くろい																												

Add an element to complete the kanji in the first box, then use it to make a Japanese word in the second box, then write your word in English in the last box:

	→		→	
	→		→	
	→		→	
	→		→	

Ask your classmates what their favourite colour is. Your conversation should go something like this:



なに		
何	what	
いろ	colour	
す		
好き	like	

Classmate's name	Favourite colour (use the noun form)

Japanese colours can be nouns or adjectives – as in the following table:











NOUN	ADJECTIVE	ENGLISH
あか 赤	あか 赤い	red
あお 青	あお 青い	blue
しろ 白	しろ 白い	white
くろ 黒	くろ 黒い	black
きいろ	きいろい	yellow
ちやいろ	ちやいろい	brown
むらさき	むらさきの	purple
みどり	みどりの	green
はいいろ	はいいろの	grey
オレンジ	オレンジの	orange
ピンク	ピンクの	pink

When you ask someone what colour they like, use the noun form of the colour.

Adjectives

big	<small>おお</small> 大きい	old	<small>ふる</small> 古い	long	<small>なが</small> 長い
small	<small>ちい</small> 小さい	new	<small>あた</small> 新しい	short	みじかい
expensive/tall	<small>たか</small> 高い	cheap	<small>やす</small> 安い	good	いい

Key Sentences:

 ADJ/C **** は ありますか 。	Do you have a/any  ADJ/C ****?
はい、あります。	Yes, we do.
 ADJ/C の は ありますか 。	Do you have a/any  ADJ/C ones ?
はい、あります。	Yes, we do.
 ADJ/C の を <small>くだ</small> 下さい 。	May I please have the  ADJ/C one, please?
ちょっと  ADJ/C です。	It's a little  ADJ/C .
**** も **** も  ADJ/C です。	Both **** and **** are  ADJ/C .

Grammar -the Pronoun の

To ask for a green 'one', or a short 'one', or a cheap 'one', simply use the word の to stand for the object you want.

Eg. あか 赤い ペン を ください。 May I have a red pen? →
あか 赤い の を ください。 May I have a red one?

Add the Japanese sentences to the table:

May I have an expensive pen?	
May I have a cheap one?	
May I have an orange coat?	
May I have a blue one?	

Adjectives - kanji 1

big

大

一ナ大

音読み	だい、たい
訓読み	おお(きい)、おお(い)

small

小

亅小小

音読み	しょう
訓読み	ちい(さい)、こ、お

tall

高

一	一	一	一	一
高	高	高	高	高

音読み	こう
訓読み	たか(い)、~だか

大きい (おおきい) → big

大 き い 大 き い 大 き い

小さい (ちいさい) → small

小 さ い 小 さ い 小 さ い

高い (たかい) → expensive/tall

高 い 高 い 高 い 高 い

Adjectives - kanji 2

safe/cheap

安

'	'	㇏	㇏	安
安				

音読み	あん
訓読み	やすい、やす

old

古

一	十	十	古	古
---	---	---	---	---

音読み	こ
訓読み	ふる(い)

new

新

'	十	十	カ	立
立	辛	芽	菜	菜
新	新	新		

音読み	しん
訓読み	あたらしい、あらた

long

長

一	一	F	F	E
長	長	長		

音読み	ちょう
訓読み	なが(い)

安い (やすい) → cheap

安 い 安 い 安 い 安 い

古い (ふるい) → old

古 い 古 い 古 い 古 い




新しい (あたらしい) → new

新 し い 新 し い 新 し い

長い (ながい) → long


長 い 長 い 長 い 長 い

Colour in the clothes of the three children, then label each article with its name and an adjective, for example 赤いくつ:



'い' ADJECTIVES in the PAST TENSE

This is how we change adjectives:



	Positive	Negative
Present/future	<small>たか</small> 高い です	高くない です or 高くありません
Past	高かった です	高くなかった です



れい
例:

ケーキは高いです。Cakes are expensive.

ケーキは高くないです。Cakes aren't expensive.

ケーキは高かったです。Cakes were expensive.

ケーキは高くなかったです。Or ケーキは高くありません。Cakes weren't expensive.

NOTE: The verb いい (good) used to be よい, and it reverts to this form when it is changed:



	Positive	Negative
Present/future	いい です よい です	よくない です or よくありません
Past	よかった です	よくなかった です



Here are some more useful adjectives:

interesting	おもしろい	bad	わるい	difficult	むずかしい
enjoyable	<small>たの</small> 楽しい	amazing	すごい	easy	やさしい


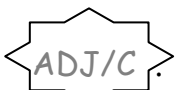
Complete the following chart:

was good	よかったです	was long	
isn't interesting		Isn't good	
isn't new		isn't small	
wasn't old		wasn't big	
was expensive		was black	
Is new		wasn't good	
wasn't cheap		wasn't interesting	
isn't good		isn't white	

This, That and the Other

this thing	これ	this *	この *	here	ここ
that thing	それ	that *	その *	there	そこ
that thing over there	あれ	that * over there	あの *	over there	あそこ
which thing	どれ	which *	どの *	where	どこ

Key Sentences:

これ } それ } は *** です。 あれ }	This thing That thing That thing over there	} is ***.
この **** } その **** } は  ADJ/C です。 あの **** }	This *** That *** That *** over there	} is  ADJ/C.
これ } それ } を ください。 あれ }	May I have	{ This thing That thing That thing over there } please?
この **** } その **** } を ください。 あの **** }	May I have	{ This *** That *** That *** over there } please?
どれ ですか。	Which one is it?	
どの *** ですか。	Which *** is it?	

❖ これ、それ、あれ

❖ この noun、その noun、あの noun

Correct the Japanese sentence so that it matches the English sentence next to it.
Write your new sentence in the space below:

English sentence	Japanese sentence
What is this?	このは、なんですか。
May I have that pen?	それペンを下さい。
That is a book.	これは、本です。



先生



せいと

The student (せいと) is talking to the teacher (先生). Insert the missing words in the student's sentences using the information on page 20, then translate what she is saying into English like the example.

一 先生、

そ	の
---	---

 かさ を 下さい。

Sir (teacher), please may I have that umbrella?

二

--	--

 は、先生のおみやげですか。

三

--	--

 は、切手 です。



四

--	--

 本は、わたしの本です。

五

--	--

 は、わたしのふうとうです。



六

--	--

 は、わたしのペンです。

Counters and Currencies

Counting yen

1	一円	いちえん	6	六円	ろくえん	How much?
2	二円	にえん	7	七円	ななえん	
3	三円	さんえん	8	八円	はちえん	
4	四円	よえん	9	九円	きゅうえん	いくら
5	五円	ごえん	10	十円	じゅうえん	

Counting pounds

1	一ポンド	いちポンド	6	六ポンド	ろくポンド	How many pounds?
2	二ポンド	にポンド	7	七ポンド	ななポンド	
3	三ポンド	さんポンド	8	八ポンド	はちポンド	
4	四ポンド	よんポンド	9	九ポンド	きゅうポンド	何ポンド
5	五ポンド	ごポンド	10	十ポンド	じゅっポンド	なんポンド

Counting floors (use ちか before the floor for basement floors)

1	一かい	いっかい	6	六かい	ろっかい	What floor?
2	二かい	にかい	7	七かい	ななかい	
3	三かい	さんかい	8	八かい	はっかい	
4	四かい	よんかい	9	九かい	きゅうかい	何かい
5	五かい	ごかい	10	十かい	じゅっかい	なんかい

Counting long thin things

1	一本	いっぽん	6	六本	ろっぽん	How many long thin things?
2	二本	にほん	7	七本	ななほん	
3	三本	さんぽん	8	八本	はっぽん	
4	四本	よんほん	9	九本	きゅうほん	何ほん
5	五本	ごほん	10	十本	じゅっぽん	なんぽん

Counting books, magazines etc

1	一さつ	いっさつ	6	六さつ	ろくさつ	How many books?
2	二さつ	にさつ	7	七さつ	ななさつ	
3	三さつ	さんさつ	8	八さつ	はっさつ	
4	四さつ	よんさつ	9	九さつ	きゅうさつ	何さつ
5	五さつ	ごさつ	10	十さつ	じゅっさつ	なんさつ

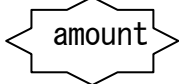







Counting flat things

1	一まい	いちまい	6	六まい	ろくまい	How many flat things?
2	二まい	にまい	7	七まい	ななまい	
3	三まい	さんまい	8	八まい	はちまい	
4	四まい	よんまい	9	九まい	きゅうまい	何まい
5	五まい	ごまい	10	十まい	じゅうまい	なんまい

Counting anything - TSU numbers - when you don't know what counter to use!

1	一つ	ひとつ	6	六つ	むっつ	How many things?
2	二つ	ふたつ	7	七つ	ななつ	
3	三つ	みっつ	8	八つ	やっつ	
4	四つ	よっつ	9	九つ	ここのつ	いくつ
5	五つ	いっつ	10	十	とお	









Key Sentences:

**** を  ^{くだ} 下さい。	May I please have  **** ?
**** は どこ に ありますか。	Where is the **** ?
**** は どこ です か。	Where is the **** ?
** は  かい に あります。	** is on the  floor.
** は  かい です。	** is the  floor.
** は  かい にありますか。	Is ** on the  floor?

Fill in the missing hiragana in the following numbers:

1	一つ	__とつ	6	六円	__くえ__
2	二つ	ふ__つ	7	七つ	な__ __
3	三本	さ__ __ん	8	八本	__つ__ん
4	四つ	よ__つ	9	九つ	__こ__つ
5	五つ	いっつ__	10	十	__お

Order the following items - ask for the amount indicated!
 (Use tsu numbers if you are not sure of the counter.)

	5	本を五 ^{いっ} つ下さい。
	8	
	9	
	3	
	1	
	6	
	2	
	7	
	2	
	3	
	10	
	5	
	2	

Extra Shopping Vocabulary



shopping	かもの 買い物	everything together	ぜんぶで
toilet	トイレ	department store	デパート
money	かね お金	what kind of	どんな
purse	さいふ		

Fill in the blank boxes to complete the shopping conversation.

こんにちは

すみま が、これ
いく です。

千 百円 。

そう か。

こ をく だ い。

り う い 。

Extra Shopping Words - kanji 1

buy	
買	
い	𠄎
𠄎	𠄎
𠄎	𠄎
𠄎	𠄎
𠄎	𠄎
音読み	ばい
訓読み	か(う)

買い物 (かいもの) → shopping							

Link the matching words in the three word columns with a line:

thing	
物	
ノ	ㇿ
ㇿ	ㇿ
ㇿ	ㇿ
ㇿ	ㇿ
音読み	ぶつ、もつ
訓読み	もの

赤い	かいもの	new
新しい	くろい	small
高い	ふるい	shopping
買い物	きって	big
古い	にかい	old
黒い	たかい	red
切手	あかい	stamp
大きい	あたらしい	2 nd floor
二かい	ちいさい	expensive
小さい	おおきい	black

Look at the example and write similar sentences using the hints given:

¥200	ぜんぶで 二百円です。	That will be 200 yen altogether.
¥1000		
¥1,500		
¥20,000		
¥85,000		
¥100,000		

Extra Shopping Words - kanji 2

gold				
金				
ノ	へ	へ	金	金
金	金	金		
音読み	きん、こん			
訓読み	かね、かな、～がね			

お金 (おかね) → money							

Insert the missing words or letters, to make the English and Japanese sentences match:

い																										
Shop assistant: Welcome!																										
す	み	ま	せ	ん				、	か	さ		あ	ま	か	。											
Customer: Excuse me, but do you have any										_____?																
は									、				り	ま			。									
Shop assistant: Yes, we do.																										
い	く								で							。										
Customer: How much										_____?																
三	千	九	百	六	十	円			す	。																
Shop assistant: It's										_____										yen.						
二									下							い	。									
Customer: May I have two please? (Please give me two)																										
は									、	ど			ぞ	。												
Shop assistant: Yes, here you are!																										
ぜ									ぶ				い	く	ら	で		か	。							
Customer: How much is that altogether?																										
七									九				二			円		す	か	。						
Shop assistant: 7,920 yen.																										

Look at the layout of the Mitsubishi Department store, then answer the questions below in Japanese:

五かい				
四かい				
三かい				
二かい				
一かい				

1. 時計は どこ に ありますか 。

2. 新聞は どこ ですか 。

3. えんぴつは 何かい に ありますか 。

4. セッケンは 二かい に ありますか 。

5. はブラシは 四かい ですか 。

6. えはがきは 何かい に ありますか 。

7. おみやげは 三かい に ありますか 。

8. かばんは 一かい ですか 。


9. ノートは 何かい に ありますか 。


10. ふうとうは 三かい ですか 。

11. ミルクは どこ に ありますか 。

SHOPPING DIALOGUE

Fill in the empty dialogue boxes on the next page with the appropriate Japanese:





FOOD

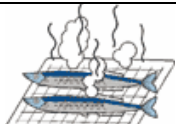





Basic Food Vocabulary

said before eating	いただきます	a special (menu item) (honorific)	(お) すすめ
said after eating	ごちそうさま でした	understand	わかります
how(honorific)	いかが	don't understand	わかりません
please (formal)	お ねがい します	tell/teach/explain	おし 教えます
delicious	おいしい	how many people	なんにん 何人
not tasty	まずい		
chopsticks	(お) はし	the bill (honorific)	(お) かいけい
spoon	スプーン	menu	メニュー
fork	フォーク	Welcome!	いらっしやいませ
knife	ナイフ		

Key Sentences:

メニュー が わかりません。	I don't understand the menu.
おし くだ 教えて下さい。	Please teach me (explain it to me).
それ は なん 何 です か。	What is that?
(それ は) *** です。	It's ***.
なんにん 何人 です か。	How many people (are there)?
* にん 人 です。	*** people.
なに 何が おいしい です か。	What tastes good?
*** は おいしい です。	*** is delicious.
なに 何 が おすすめ です か。	What is your special/recommendation?
*** は おすすめ です。	(Our) special is ***.

Look at the following foods, and next to it say whether you think it is delicious: (おいしいです。), or horrible: (まずいです。)

New Kanji

teach				
教				
一	十	土	𠂔	考
考	孝	孝	孝	教
教				
音読み		きょう		
訓読み		おし(える)、おそ(わる)		

教えます(おしえます) = to teach (tell/explain)							
教	え	ま	す	教	え	ま	す

Sentence Practice

What would you say if:

1. You were the waitress and a customer walked into your restaurant:

2. You are with a friend and the waitress asks you 「何人^{なんにん} ですか。」

3. You don't know what would be tasty:

4. You want the waitress to explain the menu to you:

5. You wanted to ask what the restaurant's special was?

6. You wanted to pay for your meal:

Food

cooked rice/meal	^{はん} ごはん	steak	ステーキ
(buckwheat) thin noodles	そば	toast	トースト
thick white noodles	うどん	bread	パン
raw fish on rice balls	(お) すし	pizza	ピザ
fried vegetables/fish	てんぷら	hamburger	ハンバーガー
packed lunch box	(お) べんとう	soup	スープ
soy sauce	しょうゆ	ice cream	アイスクリーム
sandwich	サンドイッチ	cake	ケーキ
miso bean paste	みそ	chocolate	チョコレート
miso soup	みそしる	pasta	パスタ
fish	^{さかな} 魚	Japanese meal	^{わしょく} 和食
chicken	^{とりにく} 鳥肉	Western meal	^{しょく} よう食
pork	^{にく} ぶた肉	Japanese cooking	^{にほんりょうり} 日本料理
beef	^{ぎゅうにく} 牛肉	*** -style cooking	^{りょうり} *** 料理

Food Words Kanji

cooked rice

飯

ノ	ハ	ヘ	今	今
今	食	食	食	飯
飯	飯			

音読み	はん
訓読み	めし

ごはん(ごはん) = cooked rice/ meal							
ご	飯	ご	飯	ご	飯	ご	飯

肉

丨	冂	𠂔	𠂔	肉
肉				

音読み	にく
訓読み	——

鳥

丶	亅	㇏	㇏	㇏
𠂇	𠂇	𠂇	𠂇	𠂇
鳥				

音読み	ちょう
訓読み	とり

魚

丿	㇏	㇏	㇏	㇏
𩺰	𩺰	𩺰	𩺰	𩺰
魚				

音読み	ぎょ
訓読み	うお、さかな

肉 (にく) = meat

肉	肉	肉	肉	肉	肉	肉	肉
---	---	---	---	---	---	---	---

鳥肉(とりにく) = chicken meat

鳥肉鳥肉鳥肉鳥肉

魚 (さかな) = fish

魚	魚	魚	魚	魚	魚	魚	魚
---	---	---	---	---	---	---	---

COW

牛

ノ 一 二 牛

音読み	ぎゅう
訓読み	うし

peace/Japan

和

一 二 千 才 禾

和 和 和

音読み	わ
訓読み	やわ(らく), なご(む)

materials

料

丶 丶 丶 半 米

米 米 米 米 料

音読み	りょう
訓読み	——

reason, logic

理

一 丁 千 王 到

理 理 理 理 理

理

音読み	り
訓読み	——

牛肉(ぎゅうにく) = beef

牛	肉	牛	肉	牛	肉	牛	肉


和食(わしょく) = Japanese cuisine

和	食	和	食	和	食	和	食

料理(りょうり) = cooking/cuisine

料	理	料	理	料	理	料	理

Label the pictures:



Drinks

tea	こう茶 <small>ちゃ</small>	juice	ジュース
green tea	お茶 <small>ちゃ</small>	orange juice	オレンジ・ジュース
water	(お) 水 <small>みず</small>	coke	コーラ
sake	(お) さけ	beer	ビール
coffee	コーヒー	wine	ワイン
canned coffee	かんコーヒー	milk	ミルク

tea

茶

一	十	サ	テ	大
茶	茶	茶	茶	

音読み	ちゃ、さ
訓読み	——

お茶 (おちゃ) → green tea							
お	茶	お	茶	お	茶	お	茶

Order the following drinks using the sentence pattern in the first box:

	お茶を下さい。
	
	
	
	
	

Places to Eat or Buy Food

restaurant	レストラン	café/ coffee shop	きっさてん
convenience store	コンビニ	supermarket	スーパー

Group Nouns

food	た もの 食べ物	meat	にく 肉
drinks	の もの 飲み物	Japanese cakes	おかし
fruit	も の くだ物	fish	さかな 魚
vegetables	やさい	dessert	デザート

Complete the chart with at least 10 items in each category:

スーパー	レストラン
コンビニ	きっさてん

Write two sentences of your own like the example - and translate them into English:

ときどき

時々コンビニでアイスクリームを買います。

Sometimes I buy ice cream at the convenience store.

Where...When...Who ?

where	どこ[で]	when	いつ	who	だれ[が]
-------	-------	------	----	-----	-------

Timewords Review:

today	今日	きょう	this week	今週	こんしゅう
tomorrow		あした	next week	来週	らいしゅう
the day after tomorrow		あさって	last week	先週	せんしゅう
yesterday		きのう	every week	毎週	まいしゅう
the day before yesterday		おととい	when		いつ
every day	毎日	まいにち			

always		いつも
often		よく
usually		たいてい
sometimes	時々	ときどき
rarely		ほとんど + negative verb !
not very often		あまり + negative verb !
never		ぜんぜん + negative verb !

















Answer the following questions:

1.	どこでりんごを 買いますか。
2.	だれがりんごを 買いますか。
3.	いつりんごを 買いますか。
4.	どこでハンバーガーを 食べますか。

'Original' Japanese Numbers for Counting Anything

1	一つ	ひとつ	6	六つ	むつつ
2	二つ	ふたつ	7	七つ	ななつ
3	三つ	みつつ	8	八つ	やつつ
4	四つ	よつつ	9	九つ	ここのつ
5	五つ	いつつ	10	十	とお

How many objects are there? Write the correct number in the box, using the new 'original' Japanese numbers, or the proper counting word if you know it (see p. 21).


			
			
			
			
			
			
			
			

Key Sentences:






なに 何にしますか。	What would you like (to order)?
*** にします。	I'll have ***.
**** を下さい。	May I have *** please?
**** を [amount] ^{くだ} 下さい。	May I have [amount] *** please?
*** は、いかがですか。	How about ***? /Would you like***?
はい、おねがいします。	Yes, please.
いかがですか。	How is it?
おいしいですか。	Is it tasty (delicious)?
(はい、) おいしいです。	(Yes,) it's tasty.
^{えん} ***円になります。	That will be *** yen.

Fruit - ^{もの}くだ物 Vegetables - やさい


strawberry	いちご	potato	いも
apple	りんご	tomato	トマト
banana	バナナ	carrot	にんじん
grape	ぶどう	salad	サラダ
tangerine	みかん		



Ask for the number of items indicated in the second column :

	2	ケーキを二つ下さい。
	5	
	3	
	7	
	2	

Finish the manga below by inserting what the waitress said, and what each student ordered.



What did each student eat?
Complete the sentences below:

エリンさんは を食べました。


ターリアさんは

ベンくん

マイク

Are you Hungry/Thirsty?

stomach	おなか	is empty	すいています
throat	のど	is dry	かわいています
fine; OK	だいじょうぶ		



Key Sentences:

おなか が すいています か。	Are you hungry?
はい、すいています。	Yes, I am (empty).
いいえ、だいじょうぶです。	No, I'm fine.
のどがかわいていますか。	Are you thirsty?
はい、かわいています。	Yes, I am (dry).
いいえ、だいじょうぶです。	No, I'm fine.

What would you like to eat/drink?

Grammar - I want to.....

To indicate that you want to do something:

1. Make the **verb stem** by removing the **ます** on the end of the verb.
2. Replace it with **たい (です)**.

Use either Particle を or Particle が after the thing that you want.

例: アイスクリーム^{れい}を食^くべたいです。 I want to eat some ice cream.
アイスクリームが食^くべたいです。 I want to eat some ice cream.

NB: The たい form of a verb works just like an adjective:

食^くべたいです→I want to eat; 食^くべたかったです→I wanted to eat

食^くべたくないです→I don't want to eat; 食^くべたくなかったです→I didn't want to eat

Make sentences by changing the verb in the left-hand column into the 'たい' form; then make up a sentence of your own and translate it underneath:

飲みます	
買います	
見ます	
勉強します	

Delicious?

delicious	おいしい	not tasty/ horrible	まずい
was delicious	おいしかった	was horrible	まずかった
isn't delicious	おいしくない	isn't horrible	まずくない
wasn't delicious	おいしくなかった	wasn't horrible	まずくなかった

Key Sentences:

***は、どうですか。	How is the ***?
おいしいです。	It's delicious.

Read the dialogue and answer the questions below in English:

あいりさん：ただいま！

お母さん：おかえりなさい！

お母さん：おなかがすいていますか。

あいりさん：はい、すいています！

お母さん：何が食べたいですか。

あいりさん：ケーキがありますか。

お母さん：いいえ、ケーキはありません。りんごがあります。

あいりさん：じゃ、りんごを二つ下さい。

お母さん：りんごは、どうですか。

あいりさん：おいしくないです。

お母さん：のどがかわいていますか。

あいりさん：はい、かわいています。

お母さん：何が飲みたいですか。

あいりさん：コーラがありますか。

お母さん：いいえ、ありません。オレンジジュースがあります。

あいりさん：じゃ、オレンジジュースを下さい。

What did Airi want to eat? _____

What did Airi eat?: _____

How many did Airi eat?: _____

Did Airi like what she ate? _____

What did Airi want to drink? _____

What did Airi drink? _____



ただいま！
→ I'm home!
おかえりなさい！
→ Welcome home!

Grammar Focus - the Three Sentence Types

㊟ A は B です
A IS B

- Sentence starts with topic + は
- Topic is often dropped
- Sentence always ends with です

㊞ A が } あります
 } います

There is { an A
I have {

- Use います for animate things
- Use あります for inanimate things
- Use が for subject
- Change が to は in negative sentences
- Location particle is に

Use the following particles with ALL 3 sentence types:

TOPIC + は

person you do
action with + と

means by
which you do
action + で

Specific time + に

㊟

TOPIC は OBJECT を ACTION VERB

◆ Location particle is で

TOPIC は Destination に/ へ MOTION VERB

◆ No location particle, but destination particle is に

Rules for Writing Vertically Using Genkouyoushi

In your GCSE writing exam, and when writing formal essays, it is usual to use squared paper (げんこうようし) and write downwards; starting from the top right hand side. You don't have to leave spaces between words, and you may continue to the top of the next row in the middle of a word. Look at the chart for other special features.

Leave 1 blank space before each new paragraph

Leave 3 blank spaces before your title

Katakana lines go down!

A dot separates two katakana words

Small letters and punctuation go in the top right hand of the square

If you are on the last square in a row, you may squeeze in a comma or full stop

Write your name at the bottom and then leave 1 blank space

	ど	ま	す			
	う	す	。	は		
	ぞ	。	レ	じ		
	よ	日	ス	め		じ
	ろ	本	タ	ま	サ	こ
	し	ご	ー	し	ム	し
	く	が	に	て	・	よ
	。	す	す	。	ス	う
		き	ん	サ	ミ	か
		で	で	ム	ス	い
		す。	い	で		

さくぶん
わたしの作文

[illegible]

さくぶん
わたしの作文

[illegible]

さくぶん
わたしの作文

[illegible]

さくぶん
わたしの作文

[illegible]

GCSE Topic 3 Kanji - 1

100 yen	ひゃくえん	百	円			
1000 yen	せんえん	千	円			
10,000 yen	いちまんえん	一	万	円		
please	ください	下	さ	い		
book	ほん	本				
stamp	きって	切	手			
newspaper	しんぶん	新	聞			
clock	とけい	時	け	い		
red (adj)	あかい	赤	い			
blue (adj)	あおい	青	い			
white (adj)	しろい	白	い			
black (adj)	くろい	黒	い			
big	おおきい	大	き	い		
small	ちいさい	小	さ	い		
tall/ expensive	たかい	高	い			
cheap	やすい	安	い			

GCSE Topic 3 Kanji - 1

100 yen	ひゃくえん					
1000 yen	せんえん					
10,000 yen	いちまんえん					
please	ください					
book	ほん					
stamp	きって					
newspaper	しんぶん					
clock	とけい					
red (adj)	あかい					
blue (adj)	あおい					
white (adj)	しろい					
black (adj)	くろい					
big	おおきい					
small	ちいさい					
tall/ expensive	たかい					
cheap	やすい					

GCSE Topic 3 Kanji - 2

old	ふるい	古	い			
new	あたらしい	新	し	い		
long	ながい	↓長	い			
How many pounds?	なんポンド	何	ポ	ン	ド	
shopping	かいもの	↓買	い	物		
money	おかね	お	↓金			
How many people?	なんにん	何	人			
to teach/ to tell	おしえます	教	え	ま	す	
cooked rice/ food	ごはん	ご	↓飯			
meat	にく	↓肉				
bird	とり	鳥				
chicken	とりにく	鳥	肉			
fish	さかな	魚				
beef	ぎゅうにく	牛	肉			
Japanese style food	わしょく	和	↓食			
cooking	りょうり	料	理			

GCSE Topic 3 Kanji - 2

old	ふるい					
new	あたらしい					
long	ながい					
How many pounds?	なんポンド					
shopping	かいもの					
money	おかね					
How many people?	なんにん					
to teach/ to tell	おしえます					
cooked rice/ food	ごはん					
meat	にく					
bird	とり					
chicken	とりにく					
fish	さかな					
beef	ぎゅうにく					
Japanese style food	わしょく					
cooking	りょうり					

GCSE Topic 3 Kanji - 3

green tea	おちゃ	お	茶			
drinks	のみもの	↓飲	み	物		
food	たべもの	↓食	べ	物		
fruit	くだもの	く	だ	物		
today	きょう	↓今	↓日			
everyday	まいにち	毎	↓日			
this week	こんしゅう	↓今	週			
next week	らいしゅう	来	週			
last week	せんしゅう	先	週			
every week	まいしゅう	毎	週			
sometimes	ときどき	↓時	々			
one	ひとつ	一	つ			
two	ふたつ	二	つ			
three	みっつ	三	つ			
four	よっつ	↓四	つ			
five	いつつ	五	つ			

GCSE Topic 3 Kanji - 3

green tea	おちゃ					
drinks	のみもの					
food	たべもの					
fruit	くだもの					
today	きょう					
everyday	まいにち					
this week	こんしゅう					
next week	らいしゅう					
last week	せんしゅう					
every week	まいしゅう					
sometimes	ときどき					
one	ひとつ					
two	ふたつ					
three	みっつ					
four	よっつ					
five	いつつ					