

Everything You Ever Wanted to Know About the GCSE-Level Japanese Course From 2009

Unit 2 Daily Life

Anne Rajakumar

Published by South Wolds Community School
Church Drive
Keyworth
Nottinghamshire
NG12 5FF
0115 9372905

©Anne Rajakumar

First Published 2007
Cover design by Brenda McIntosh
The author wishes to thank Airi Miyagawa for her tireless help and advice

Contents

Verbs.....	1
Verb Kanji [1].....	2
Verb Kanji [2].....	4
School Subjects.....	8
School Subjects Kanji [1].....	9
School Subjects Kanji [2].....	11
School Subjects Kanji [3].....	13
School Vocab.....	15
School Words Kanji [1].....	16
School Words Kanji [2].....	18
Time – Hours and Minutes.....	22
Time Kanji [1].....	23
Time Kanji [2].....	25
Time – Days of the Week.....	30
Days of the Week Kanji [1].....	31
Days of the Week Kanji [2].....	33
Time – Months.....	35
Time – Years.....	38
Time – Frequency Words.....	38
Non-specific time Kanji [1].....	40
Non-specific time Kanji [2].....	41
Transport.....	43
Transport Kanji	44
School Periods.....	45
School Periods Kanji	46
Other Words.....	51
Particles.....	56
Reading Practice.....	57
Rules for using Genkouyoushi.....	58
Sakubun Pages.....	59

Unit 2 New Kanji

(Kanji in brackets have also been introduced in an earlier workbook)

- P.1 来 帰 行 食 飲 聞 見 読 書 買 [話] 勉 強
P.8 外 国 語 理 地 体 化 学 日 本 社 音 楽 物 会
[何]
P.15 昼 休 夏 時 間
P.22 半 分
P.25 午 前 後
P.28 月 火 水 木 金 土 曜
P.39 毎 今 週
P.43 車 [電]
P.45 目
P.48 家 映 画 館 朝 晚 町 図 手 紙 新 会
P.51 飯
P.54 作文
Total: 67 kanji

Unit 1 Kanji

一 二 三 四 五 六 七 八 九 十 人 先 生 学 小 年
中 高 校 大 父 母 兄 姉 弟 妹 犬 好 電 話 番 号
何

Unit 1 & Unit 2 total kanji: 100 (Equivalent to Level 5 of the National Curriculum)

Topic 2 Daily Life

Vocabulary - verbs

Action verbs which can't have an object		Action verbs which can have an object (を)	
get up	おきます	eat	た 食べます
sleep	ねます	drink	の 飲みます
begin	はじめります	listen	き 聞きます
finish	おわります	do	します
play/ muck around	あそびます	look/see	み 見ます
		read	よ 読みます
Verbs of motion which can have a destination (に or へ)		write	か 書きます
come	き 来ます	buy	か 買います
return home	かえ 帰ります	speak	はな 話します
go	い 行きます	study	べんきょう 勉強 します
		am studying*	勉強しています

* it is usual to say べんきょうしています instead of べんきょうします to say what you are studying at school.

Grammar - verbs

Present positive/future	Present negative	Past positive	Past negative
Verb stem + ます	Verb stem + ません	Verb stem + ました	Verb stem + ませんでした

Grammar - object particle を

This particle indicates the object of the verb. To find the object:

1. Identify the verb
2. Ask 'verb' what?

The answer to the question is the object. Particle を follows the object in a Japanese sentence.

Eg. にほんごを^{べんきょう}勉強します。I study Japanese.

Grammar - topic particle は

This particle indicates who or what is doing the action in the sentence:

Particle は follows the topic in a Japanese sentence.

Eg. サムくんは にほんごを^{べんきょう}勉強します。Sam studies Japanese.

Verb Kanji (1)

Trace over the grey letters, then fill all of the boxes with your new words using the **correct stroke order**:

see

見

1	2	3	4	5
見	見			

音読み	けん
訓読み	み(る)、み(える)、み(せる)

eat

食

1	2	3	4	5
食	食	食	食	

音読み	しょく、じき
訓読み	た(べる)、く(う)

drink

飲

1	2	3	4	5
飲	飲			

音読み	いん
訓読み	の(む)、~の(み)

to listen/ask

聞

1	2	3	4	5
聞	聞	聞	聞	聞

音読み	ぶん、もん
訓読み	き(く)、き(こえる)

見ます (みます) = to see

見	ま	す	見	ま	す		

食べます (たべます) = to eat

食	べ	ま	す	食	べ	ま	す

飲みます (のみます) = to drink

飲	み	ま	す	飲	み	ま	す

聞きます (ききます) = to listen/ask

聞	き	ま	す	聞	き	ま	す

come				
来				
一	二	三	四	五
来	来			
音読み	らい			
訓読み	く(る)			

go				
行				
一	二	三	四	五
行				
音読み	こう、ぎょう			
訓読み	いく、おこなう			

来ます(きます) = to come							
来	ま	す	来	ま	す	来	ま
行きます(いきます) = to go							
行	き	ま	す	行	き	ま	す

Match the correct hiragana words with their kanji and English matches by shading them in the correct colour:

のみます

来ます

go

いきます

たべます

drink

ききます

come

食べます

listen

see

飲みます

eat

見ます

聞きます

きます

行きます

みます

Verb Kanji (2)

write

書

フ	𠄎	𠄎	𠄎	𠄎
𠄎	𠄎	𠄎	𠄎	𠄎

音読み

しょ

訓読み

か(く)、～がき

read

読

、	㇀	㇁	㇂	㇃
言	言	言	言	言
読	読	読	読	読

音読み

どく、とく、とう

訓読み

よ(む)、～よ(み)

buy

買

一	𠄎	𠄎	𠄎	𠄎
𠄎	𠄎	𠄎	𠄎	𠄎
買	買			

音読み

ばい

訓読み

か(う)

Trace over the grey letters, then fill all of the boxes with your new words using the **correct stroke order**:

書きます(かきます) = to write

書 き ま す 書 き ま す

読みます(よみます) = to read

読 み ま す 読 み ま す

買います(かいます) = to buy

買 い ま す 買 い ま す

return home

帰

丨	リ	リフ	リヨ	リヨ
リヨ	帰	帰	帰	帰

音読み	き
訓読み	かえ(る)、かえ(す)

endeavour

勉

ノ	ク	マ	名	名
名	多	免	勉	勉

音読み	べん
訓読み	——

strong

強

フ	コ	弓	弓	弓
弓	弓	弓	弓	強
強				

音読み	きょう、ごう
訓読み	つよ(い)

speaking

話

ノ	ノ	ノ	言	言
言	言	言	言	言
言	話	話		

音読み	わ
訓読み	はな(す)、はなし

帰ります(かえります) = to return home

帰	り	ま	す	帰	り	ま	す

勉強+強+します = 勉強します(べんきょうします) = study

勉	強	し	ま	す			

話します(はなします) = speak

話	し	ま	す	話	し	ま	す

Finish each of these sentences with one of the verbs we have learned so far (using kanji and hiragana):

ちち	父は、コーラを
	ぼくは、フランスを
	ケーキを
	テキスト・ブックを
いもうと	妹は、テレビを



Exercise:

Change the verbs into the tense indicated:

Present positive/future (Pres. +); Present negative (Pres. -); Past positive (Past +);

Past negative (Past -)

Verb	Tense	Verb in the new tense	English
の 飲みます	(Pres. -)		
ねました	(Pres. +)		
か 書きます	(Past +)		
き 聞きます	(Pres. -)		
おきません	(Pres. +)		
た 食べます	(Past -)		
い 行きません	(Past +)		
か 書きました	(Pres. +)		
はじまります	(Pres. -)		
た 食べます	(Past -)		
おきます	(Past +)		
い 行きます	(Pres. -)		
します	(Past -)		
か 書きます	(Past +)		
べんきょう 勉強 しません	(Pres. +)		
み 見ます	(Past -)		
か 買います	(Past +)		
よ 読みます	(Pres. -)		
しません	(Past -)		
かえ 帰ります	(Past +)		
き 来ました	(Pres. +)		

Exercise:

1. Unjumble the following verbs which are in the present/future positive tense; write them using kanji (if applicable); and translate them into English:

Jumbled Japanese	Unjumbled Japanese in Kanji	English
すいかま		
まえかすり		
すまき		
まかきす		
んべすまきうしよ		
すみのま		
すみまよ		
べたすま		

2. Join the matching sentences with a line:

ミルクを飲みます。

I listen to the radio

テレビを見ません。

I watch TV.

ドーナツを食べます。

I ate doughnuts.

コンピュータを買いました。

I write Japanese.

ラジオを聞きます。

I drink milk.

にほんごを書きます。

I bought a computer.

テレビを見ます。

I don't drink milk.

ドーナツを食べました。

I don't watch TV.

ミルクを飲みません。

I eat doughnuts.

3. Find and circle each particle を.

School subjects

Foreign Language	<small>がいこくご</small> 外国語	I.T.	コンピューター
Japanese	<small>にほんご</small> 日本語	Maths	<small>がく</small> すう学
English Language	<small>えいご</small> 英語	Social Studies	<small>しゃかい</small> 社会
Geography	<small>ちり</small> 地理	History	れきし
Art	びじゅつ	Music	<small>おんがく</small> 音楽
P.E.	<small>たい</small> 体いく	Biology	<small>せいぶつ</small> 生物
Chemistry	<small>かがく</small> 化学	Physics	<small>ぶつり</small> 物理
Science	<small>がく</small> か学	Technology	ぎじゅつ

Key Sentences:

<small>なに</small> <small>べんきょう</small> 何を勉強していますか。	What are you studying?
日本語を勉強しています。	I am studying Japanese.
すう学と体いくを勉強しています。	I am studying maths and P.E.
<small>す</small> 何が好きですか。	What do you like?
か学が好きです。	I like science.

Exercise:

Write a sentence for each subject that you study which appears in the list above:

1. 日本語を勉強しています。



School Subjects – Kanji (1)

Trace over the grey letters, then fill all of the boxes with your new words using the **correct stroke order**:

sun

日

一 丨 冂 月 日

音読み	にち、じつ
訓読み	ひ、び、か

source

本

一 十 才 木 本

音読み	ほん
訓読み	もと

language

語

、	㇏	㇏	㇏	㇏
言	言	言	言	語
語	語	語	語	

音読み	ご
訓読み	かた(る)

country

国

丨 冂 冂 冂 冂 冂

音読み	こく
訓読み	くに

outside

外

丨 夕 夕 夕 外

音読み	がい、げ
訓読み	そと、ほか

日 + 本 = 日本 (にほん) = Japan

日	本	日	本	日	本	日	本

日 + 本 + 語 = 日本語 (にほんご) = Japanese language

日	本	語	日	本	語	日	本

外 + 国 + 語 = 外国語 (がいこくご) = foreign Language

外	国	語	外	国	語		

brilliant

英

一	十	サ	ヤ	古
苙	苙	英		

音読み	えい
訓読み	——

ground

地

一	十	土	地	地
地				

音読み	ち、じ
訓読み	——

reason

理

一	丁	千	王	王
理	理	理	理	理
理				

音読み	り
訓読み	——

what

何

ノ	イ	仁	仁	何
何	何			

音読み	か
訓読み	なに、なん

英＋語＝英語（えいご）＝English

英 語 英 語 英 語 英 語

地＋理＝地理（ちり）＝Geography

地 理 地 理 地 理 地 理

何（なに・なん）＝what

何 何 何 何 何 何 何 何

Make up 2 questions and 1 statement.

Write your sentence in English underneath:

日本語	
英語	
日本語	
英語	
日本語	
英語	

School Subjects – Kanji (2)

Trace over the grey letters, then fill all of the boxes with your new words using the **correct stroke order**:

body

体

ノ	イ	一	ナ	休
休	体			

音読み	たい てい
訓読み	からだ

体 + いく = 体いく (たいいく) = P.E.

体	い	く	体	い	く		

change into

化

ノ	イ	一	化	

音読み	か、け
訓読み	ば(ける)、ば(かす)

化 + 学 = 化学 (かがく) = Chemistry

化	学	化	学	化	学	化	学

learning

学

一	二	三	四	学
学	学	学		

音読み	がく
訓読み	まな(ぶ)

すう + 学 = すう学 (すうがく) = Maths

す	う	学	す	う	学		

Shinto shrine

社

丶	㇏	㇏	㇏	㇏
社	社			

音読み	しゃ
訓読み	やしろ

meet

会










ノ	ハ	厶	厶	厶
会				

音読み	かい、え
訓読み	あ(う)

社+会=社会 (しゃかい) =Social Studies

社	会	社	会	社	会	社	会

Next to the picture write the matching subject or word using kanji if you can:

			
			
			
			
$3+7=10$			

School Subjects – Kanji (3)

Trace over the grey letters, then fill all of the boxes with your new words using the **correct stroke order**:

reason

理

一	丨	𠄎	王	𠄎
玨	玨	玨	理	理
理				

音読み	り
訓読み	——

thing

物

ノ	乚	牛	牛	牛
物	物	物		

音読み	ぶつ、もつ
訓読み	もの

alive

生

ノ	乚	牛	牛	生
---	---	---	---	---

音読み	せい、しょう
訓読み	い(きる)、う(まれる)、なま

理か = (り)か = science

理	か	理	か	理	か	理	か

物 + 理 = 物理 (ぶつり) = physics

物	理	物	理	物	理	物	理

生 + 物 = 生物 (せいぶつ) = biology

生	物	生	物	生	物	生	物









音

音読み	おん、いん
訓読み	おと、ね

樂

音読み	がく、らく
訓読み	たの(しい)

音 楽 音 楽 音 楽 音 楽

Today's English Lesson...			
			
			
			
3+7=10			

School Vocabulary

school	学校	がっこう	break time	休み時間	やすみじかん
primary school	小学校	しょうがっこう	primary student	小学生	しょうがくせい
junior high school	中学校	ちゅうがっこう	junior high school pupil	中学生	ちゅうがくせい
senior high school	高校	こうこう	senior high school pupil	高校生	こうこうせい
university	大学	だいがく	university student	大学生	だいがくせい
summer holiday	夏休み	なつやすみ	teacher	先生	せんせい
holiday/break	休み	やすみ	pupil	生と	せいと
lunch break	昼休み	ひるやすみ	friend	友だち	ともだち

Key Sentences:

どこ ^{べんきょう} で勉強していますか。	Where are you studying?
学校で勉強しています。	I study at school.
どこ ^い に行きますか。	Where do you go? (Where are you going?)
学校に行きます。	I go to school.
学校へ行きます。	I go to school.

Grammar - location particle で

This particle indicates the place where you are doing an activity: It is used with action verbs only!

Particle **で** follows the location word in a Japanese sentence.

Eg. 学校で勉強します。I study at school.

Grammar - destination particle ^えに or へ

This particle indicates the where you are going: your destination. It is used with verbs of motion only!

Particle **に** or **へ** follows the destination word in a Japanese sentence.

Eg. 日本に 行きます。I will go to Japan.

School Words – Kanji (1)

Trace over the grey letters, then fill all of the boxes with your new words using the **correct stroke order**:

learning

学

一	二	三	四	五
学	学	学		

音読み	がく
訓読み	まな(ぶ)

school

校

一	十	才	木	木
校	校	校	校	校

音読み	こう
訓読み	——

small

小

一	二	小		
---	---	---	--	--

音読み	しょう
訓読み	ちい(さい), こ

middle

中

一	口	口	中	
---	---	---	---	--

音読み	ちゅう
訓読み	なか

学+校 = 学校 (がっこう) = school

学	校	学	校	学	校	学	校
---	---	---	---	---	---	---	---

小+学校 = 小学校 (しょうがっこう) = Primary School

小	学	校	小	学	校		
---	---	---	---	---	---	--	--

中+学校 = 中学校 (ちゅうがっこう) = Middle School / Junior High School

中	学	校	中	学	校		
---	---	---	---	---	---	--	--

School Words – Kanji (2)

tall/high

高

一	十	十	古	古
高	高	高	高	高

音読み	こう
訓読み	たかい、~だか

big

大

一	ナ	大		
---	---	---	--	--

音読み	だい、たい
訓読み	おおき、おおい







高 + (学) 校 = 高校 (こうこう) =
Senior High School/High School

高	校	高	校	高	校	高	校

大 + 学 (校) = 大学 (だいがく) =
University

大	学	大	学	大	学	大	学

Next to the picture of the child (the age of the child is given in Japanese) write the correct Japanese school in kanji:

八さい 	小学校	十五さい 	
十七さい 		十九さい 	
十三さい 		十二さい 	

School Words – Kanji (3)

Trace over the grey letters, then fill all of the boxes with your new words using the **correct stroke order**:

ahead

先

ノ	㇏	㇏	㇏	㇏
先				

音読み	せん
訓読み	さき

alive

生

ノ	㇏	㇏	㇏	㇏
生				

音読み	せい、しょう
訓読み	い(きる)う(まれる)なま

learning

学

㇏	㇏	㇏	㇏	㇏
学	学	学		

音読み	がく
訓読み	まな(ぶ)

small

小

ノ	㇏	㇏	㇏	㇏
小				

音読み	しょう
訓読み	ち(い)さ(い)、こ(お)

先 + 生 = 先生 (せんせい) = teacher

先	生	先	生	先	生	先	生
---	---	---	---	---	---	---	---

小 + 学 + 生 = 小学生 (しょうがくせい)
= Primary School student

小	学	生	小	学	生		
---	---	---	---	---	---	--	--

中 + 学 + 生 = 中学生 (ちゅうがくせい)
= Junior High School student

中	学	生	中	学	生		
---	---	---	---	---	---	--	--

高 + 校 + 生 = 高校生 (こうこうせい) =
Senior High School student

高	校	生	高	校	生		
---	---	---	---	---	---	--	--

School Words – Kanji (4)

middle

中

丨 冂 口 中

音読み	ちゅう
訓読み	なか

tall/high

高

丨 亠 亡 𠂔 𠂔
𠂔 高 高 高 高

音読み	こう
訓読み	たかい、~だか

big

大

一 ナ 大

音読み	だい、たい
訓読み	おお(き)、おおい(に)

school

校

一 十 才 木 木
木 木 木 木 校

音読み	こう
訓読み	——

大 + 学 + 生 = 大学生 (だいがくせい) = University student

大	学	生	大	学	生	大	学

生 + と = 生と (せいと) = school student

生	と	生	と	生	と	生	と

Next to the picture of the child (the age of the child is given in Japanese) write the type of student they are:

十五さい



十九さい



十二さい



八さい



十七さい



School Words – Kanji (5)

midday

昼

𠂇	コ	尸	𠂇	𠂇
𠂇	𠂇	𠂇	𠂇	𠂇

音読み	ちゅう
訓読み	ひる

rest

休

ノ	イ	一	休	休
休				

音読み	きゅう
訓読み	やす(む)、やす(まる)

summer

夏

一	𠂇	𠂇	𠂇	𠂇
𠂇	𠂇	𠂇	𠂇	𠂇

音読み	か、げ
訓読み	なつ

friend

友

一	ナ	友	友
---	---	---	---

音読み	ゆう
訓読み	とも

昼+休み=昼休み (ひるやすみ) =
lunch break

昼 休 み 昼 休 み 昼 休

休み (やすみ) = rest/holiday

休 み 休 み 休 み 休 み

夏+休み=夏休み (なつやすみ) =
summer break

夏 休 み 夏 休 み

友+だち=友だち (ともだち) = friend

友 だ ち 友 だ ち

Exercise:

Answer the following questions, using the hints provided. Look at the example to see what to do.

	Hint	Question & Answer
1.		Q. どこで勉強しますか。
	school	A. 学校で勉強します。
2.		Q. どこで買い物をしますか。
	London	A
3.		Q. どこでサッカーをしますか。
	playing field	A
4.		Q. どこですいえいをしますか。
	pool	A
5.		Q. どこでテニスをしますか。
	Senior High School	A
6.		Q. どこに行きますか。
	UK	A. イギリスに行きます。
7.		Q. どこに行きますか。
	London	A.

で at

か もの

買い物 shopping

サッカー football

すいえい swimming

テニス tennis

に to

がっこう

学校 school

ロンドン London

グラウンド playing field

プール swimming pool

こうこう

高校 Senior High School

イギリス UK



Time - hours (何, 時)^{なん じ}

1 o'clock	一時	いちじ	7 o'clock	七時	しちじ
2 o'clock	二時	にじ	8 o'clock	八時	はちじ
3 o'clock	三時	さんじ	9 o'clock	九時	くじ
4 o'clock	四時	よじ	10 o'clock	十時	じゅうじ
5 o'clock	五時	ごじ	11 o'clock	十一時	じゅういちじ
6 o'clock	六時	ろくじ	12 o'clock	十二時	じゅうにじ
Half past *	* 時半	* じはん	Specific time particle		に
from		から	What time?	何時	なんじ
until		まで			

Time - minutes (何, 分)^{なん ぶん}

1 minute	一分	いっぶん	15 minutes	十五分	じゅうごぶん
2 minutes	二分	にぶん	20 minutes	二十分	にじゅっぶん
3 minutes	三分	さんぶん	25 minutes	二十五分	にじゅうごぶん
4 minutes	四分	よんぶん	30 minutes	三十分	さんじゅっぶん
5 minutes	五分	ごぶん	35 minutes	三十五分	さんじゅうごぶん
6 minutes	六分	ろっぶん	40 minutes	四十分	よんじゅっぶん
7 minutes	七分	ななぶん	45 minutes	四十五分	よんじゅうごぶん
8 minutes	八分	はっぶん	50 minutes	五十分	ごじゅっぶん
9 minutes	九分	きゅうぶん	55 minutes	五十五分	ごじゅうごぶん
10 minutes	十分	じゅっぶん	How many minutes?	何分	なんぶん

Grammar - specific time particle に


This particle indicates at what time something happens. It is only used after specific time. That is time which you can find on a clock or calendar, such as 1 'o'clock', or 'Wednesday', or 'March', or '1922'. It is not used after non-specific time words like 'sometimes' or 'usually' or 'last week'.

Particle に follows the specific time in a Japanese sentence.

Eg. 三時に 日本語を勉強します。^{さんじ にほんご べんきょう} I study Japanese at 3 o'clock.

Key Sentences:

(いま) 何時ですか。 ^{なんじ}	What's the time?
五時五分です。	It's 5:05.
五時五分 に 学校 に 行きます。	I will go to school at 5:05.
十時二十五分 まで ねました。	I slept until 10:25.
八時十五分 まで 勉強しました。	I studied until 8:15.



Time – Kanji [11]

Trace over the grey letters, then fill all of the boxes with your new words using the **correct stroke order**:

time, o'clock

時

丨	冂	𠂔	日	𠂔
日 ⁺	𠂔 [±]	𠂔 [±]	時	時

音読み	じ
訓読み	とき、～どき

half

半

丶	丶	丶	𠂔	半
---	---	---	---	---

音読み	はん
訓読み	なか(ば)



minute

分

ノ	ハ	分	分	
---	---	---	---	--

音読み	ぶん、ぶん、ぶ
訓読み	わ(ける)、わ(かれる)

一 + 時 = 一時 (いちじ) = one o'clock

一	時	一	時	一	時	一	時

一 + 時 + 半 = 一時半 (いちじはん) = half past 1


一	時	半	一	時	半		

一 + 時 + 五 + 分 = 一時五分 (いちじごふん) = 1:05

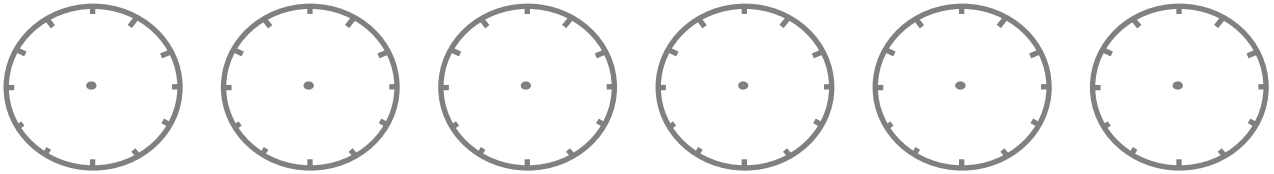
一	時	五	分	一	時	五	分

Practise your numbers from 1 to 10:

一	二	三	四	五	六	七	八	九	十

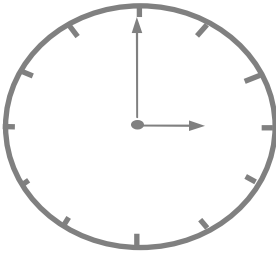


Draw the hands of the clock according to the time given underneath:

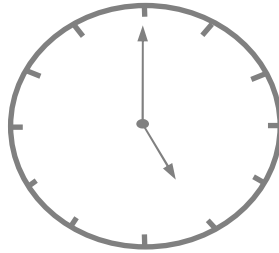


四時十五分	十時半	五時	九時三十五分	十一時半	二時十分
-------	-----	----	--------	------	------

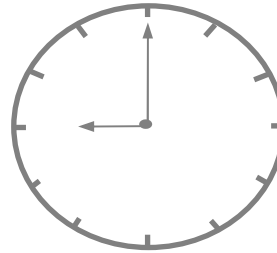
Write the time underneath each clock using kanji:



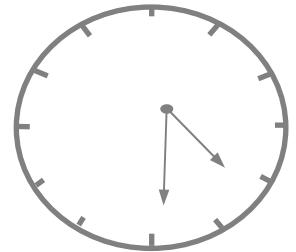
--	--



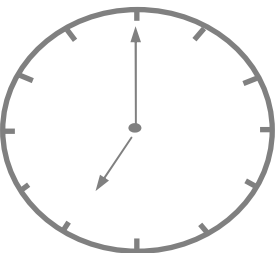
--	--



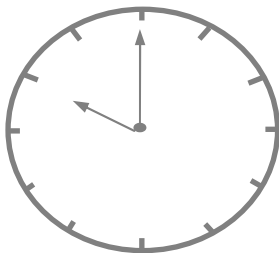
--	--



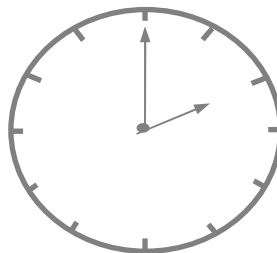
--	--	--



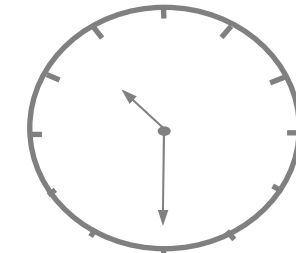
--	--



--	--



--	--



--	--	--

Finish the following sentences:

七時に
学校へ
学校で
兄は

Time – Kanji [2]

Trace over the grey letters, then fill all of the boxes with your new words using the **correct stroke order**:

noon

午

ノ ㇏ ㇏ 午

音読み	こ
訓読み	—

before

前

ノ ㇏ ㇏ ㇏ 前

音読み	ぜん
訓読み	まえ



after

後

ノ ㇏ ㇏ ㇏ 後

音読み	こ, こう
訓読み	のち, うしろ, あと

午 + 後 = 午後 (ごご) = p.m.


午	後	午	後	午	後	午	後

午 + 前 = 午前 (ごぜん) = a.m.

午	前	午	前	午	前	午	前

Practise your numbers from 1 to 10 again:

一	二	三	四	五	六	七	八	九	十



Fill in the digital clock according to the time given underneath. Note:

a.m. = 午前^{ごぜん} p.m. = 午後^{ごご}

:	:	:	:	:	:
---	---	---	---	---	---

午後四時五分	午前十時半	午前五時	午後九時 十五分	午前十一時半	午後二時十分
--------	-------	------	-------------	--------	--------

Finish the following sentences with a verb at the end:

午前七時に おきます。
English:
午後三時に
English:
午前十一時に
English:
午後七時に
English:

Now rewrite your sentences and add a location before location particle で :

午前七時に うちで おきます。
English:
午後三時に で
English:
午前十一時に で
English:
午後七時に で
English:

Verbs in Action:

Complete the following table so that each sentence makes sense. But first.....


What is the object particle? _____

What is the destination particle? _____

	object or destination	particle	verb
一			食べます。
二			読みます。
三			帰ります。
四			書きます。
五			勉強しています。
六			行きます。
七			聞きます。
八			飲みます。
九			来ます。
十			します。

Complete the kanji:

to listen	聞きます
to read	言 みます
to go	行きます
to write	書きます
to return (home)	帰ります
to buy	買います
to see	見 ます



Fill in the following tables:



Add 半(はん) to a number to make it half past

Add 時(じ) to a number to make it o'clock

1 o'clock	一時	
2 o'clock		
3 o'clock		
4 o'clock		よじ
5 o'clock		
6 o'clock	六時	
7 o'clock		しちじ
8 o'clock		
9 o'clock		くじ
10 o'clock		
11 o'clock		
12 o'clock		

half past 1	一時半	
half past 2		
half past 3		
half past 4		よじはん
half past 5		
half past 6		
half past 7		
half past 8	八時半	
half past 9		
half past 10		
half past 11		
half past 12		

- Add particle _____ to say **at** 1'oclock.

(This is the SPECIFIC TIME particle)

Complete the following table:


Note the following new patterns -

10 minutes past 5

ごじじゅうぶん
五時十分

10 minutes to 5

ごじじゅうぶんまえ
五時十分前



Time	Japanese (use kanji numbers)							
6 p.m.								
half past 3								
7:30 a.m.								
6:45 p.m.								
10 to 8								
2:25 a.m.								
quarter to 9								
7:15 p.m.								
half past 11								
11:30 a.m.								
2:10 p.m.								
6:55 p.m.								
5 to 10								
10 past 4								
12:55 a.m.								
10 thirty								
9:05 p.m.								
half past 6								

When you want to add a.m. [午前] or p.m. [午後] to time; put it **before** the time, like this:

午後七時
7 p.m.

午前二時半
2:30 a.m.



Key Sentences:

(いま) 何時ですか。 <small>なんじ</small>	What's the time?
午後五時です。 <small>ごごごじ</small>	It's 5 o'clock p.m.
午前五時です <small>ごぜんごじ</small>	It's 5 o'clock a.m.
五時半です。 <small>ごじはん</small>	It's half past 5.
五時五分前です。 <small>まえ</small>	It's 5 to 5.
五時に 行きます。 <small>い</small>	I will go at 5 o'clock.
五時に 学校に 行きます。 <small>がっこう</small>	I will go to school at 5 o'clock.
学校は 何時から 何時まで ですか。	From what time until what time is school?
学校は九時から三時までです。 <small>くじ さんじ</small>	School is from 9 o'clock until 3 o'clock.
八時から十時まで勉強しました。 <small>はちじ じゅうじ べんきょう</small>	I studied from 8 until 12 o'clock.

Time - days of the week (何, 曜) なん よう

Monday	月曜日	げつようび	Friday	金曜日	きんようび
Tuesday	火曜日	かようび	Saturday	土曜日	どようび
Wednesday	水曜日	すいようび	Sunday	日曜日	にちようび
Thursday	木曜日	もくようび	What day?	何曜日	なんようび

Key Sentences:

何曜日ですか。 <small>なんようび</small>	What day of the week is it?
月曜日です。 <small>げつようび</small>	It's Monday.
何曜日に 学校に 行きますか。	What day of the week do you go to school?
月曜日に 学校に 行きます。	I go to school on Monday.
何曜日から 何曜日まで 学校に 行きますか。	From what day to what day do you go to school?
月曜日から 金曜日まで 行きます。	I go from Monday to Friday.
水曜日に からてを しますか。	Do you do karate on Wednesday?
土曜日が 好きですか。 <small>す</small>	Do you like Saturdays?
はい、好きです。日曜日も 好きです。	Yes, I do. I also like Sundays.

Days of the Week [1]

Trace over the grey letters, then fill all of the boxes with your new words using the **correct stroke order**:

Day of the week

曜

1	2	3	4	5
6	7	8	9	10
11	12	13	14	15
16	17	18	19	20

音読み	よう
訓読み	——

曜 + 日 = 曜日 (ようび) = * day

曜	日	曜	日	曜	日	曜	日

sun

日

1	2	3	4	5
---	---	---	---	---

音読み	にち、じつ
訓読み	ひ、び、か

日 + 曜 + 日 = 日曜日 (にちようび) = Sunday

日	曜	日	日	曜	日		

moon

月

1	2	3	4	5
---	---	---	---	---

音読み	げつ、がつ
訓読み	つき

月 + 曜 + 日 = 月曜日 (げつようび) = Monday

月	曜	日	月	曜	日		

fire

火

、、、火、

音読み	か
訓読み	ひ、～び

火＋曜＋日＝火曜日（かようび）＝ Tuesday							
火	曜	日	火	曜	日		

Write a sentence in Japanese for each day of the week. Start each sentence with:

On ~ day, I.....

~ 曜日に.....



Monday	
Tuesday	
Wednesday	
Thursday	
Friday	
Saturday	
Sunday	

Days of the Week [2]

Trace over the grey letters, then fill all of the boxes with your new words using the **correct stroke order**:

water

水

丨 ㇀ ㇁ 水

音読み	すい
訓読み	みず

水 + 曜 + 日 = 水曜日 (すいようび) = Wednesday

水	曜	日	水	曜	日		

tree, wood

木

一 十 才 木

音読み	ぼく、もく
訓読み	き

木 + 曜 + 日 = 木曜日 (もくようび) = Thursday

木	曜	日	木	曜	日		

gold

金

ノ へ 人 人 人
金 金 金

音読み	きん、こん
訓読み	かね、かな、～かね

金 + 曜 + 日 = 金曜日 (きんようび) = Friday

金	曜	日	金	曜	日		


earth, soil	
土	
-	+ 土
音読み	ど、と
訓読み	つち

土 + 曜 + 日 = 土曜日 (どようび) = Saturday							
土	曜	日	土	曜	日	土	曜

Write a sentence in Japanese for each day of the week. Include a location in each sentence, like this:

On *day, I [activity] **at** [location].

[day]曜日に [location]で [activity].



例：月曜日に学校で勉強しました。→ **On** Monday I studied **at** school.

Monday	
Tuesday	
Wednesday	
Thursday	
Friday	
Saturday	
Sunday	

Time - months ^{なん} (何)

January	一月	いちがつ	July	七月	しちがつ
February	二月	にがつ	August	八月	はちがつ
March	三月	さんがつ	September	九月	くがつ
April	四月	しがつ	October	十月	じゅうがつ
May	五月	ごがつ	November	十一月	じゅういちがつ
June	六月	ろくがつ	December	十二月	じゅうにがつ
What month?	何月	なんがつ			

Key Sentences:

八月に ^{がっこう} 学校へ ^い 行きますか。	Do you go to school in August?
八月に ^{がっこう} 学校へ ^い 行きません。	We don't go to school in August.
八月は ^{やす} なつ休みです。	August is the summer holiday.
学校は 何月に はじまりますか。	When does school start?
学校は 四月に はじまります。	School starts in April.
なつ休みは、何月から 何月まで ですか。	From what month until what month are the summer holidays?
なつ休みは、七月から 八月まで です。	The summer holidays are from July to August.

Activity

Ask as many people in the class as you can, which their birthday month is, and record it in the grid below:

たんじょう日は、^び何月ですか。 ^{なんがつ}When is your birthday month?

Name	Birthday month	Name	Birthday month

Time - days of the month

1 st	一日	ついたち	17 th	十七日	じゅうしちにち
2 nd	二日	ふつか	18 th	十八日	じゅうはちにち
3 rd	三日	みっか	19 th	十九日	じゅうくにち
4 th	四日	よっか	20 th	二十日	はつか
5 th	五日	いつか	21 st	二十一日	にじゅういちにち
6 th	六日	むいか	22 nd	二十二日	にじゅうににち
7 th	七日	なのか	23 rd	二十三日	にじゅうさんにち
8 th	八日	ようか	24 th	二十四日	にじゅうよっか
9 th	九日	このか	25 th	二十五日	にじゅうごにち
10 th	十日	とおか	26 th	二十六日	にじゅうろくにち
11 th	十一日	じゅういちにち	27 th	二十七日	にじゅうしちにち
12 th	十二日	じゅうににち	28 th	二十八日	にじゅうはちにち
13 th	十三日	じゅうさんにち	29 th	二十九日	にじゅうくにち
14 th	十四日	じゅうよっか	30 th	三十日	さんじゅうにち
15 th	十五日	じゅうごにち	31 st	三十一日	さんじゅういちにち
16 th	十六日	じゅうろくにち			

Key Sentences:

いつロンドンに ^い 行きますか。	When will you go to London?
八月十三日に ロンドンへ 行きます。	I will go to London on August 13 th .
いつから ^{がっこう} 学校で ^{べんきょう} 勉強しますか。	When will you study at school from?
九月一日から 学校で 勉強します。	I will study at school from September 1 st .

Activity

Ask as many people in the class as you can, when their birthday is, and record it in the grid below:

たんじょう ^び日は、いつですか。 When is your birthday?

Name	Birthday day & month	Name	Birthday day & month

The Days of the Month Rap

ついたち ふつか みっか よっか
一 日 二 日 三 日 四 日

Learning Japanese is much more fun than playing
soccer,

いつか むいか なのか ようか
五 日 六 日 七 日 八 日



You'll need to know the days of the month to be a
good talker.


ここのか とおか After that there's no か
九 日 十 日

にち にじゅうよっか
日 is the word to use, except for 二十四 日

はっ か じゅうよっか
And 20 which is 二十 日 And 14 is 十四 日

Insert the missing hiragana:

三日	みっ__
十一日	じ__う__ __にち
二十四日	__じゅ__ __っか
一日	つい__ち
二日	__つ__
八日	__うか
九日	こ__ __か
六日	__いか
四日	よ__ __



Time - years (年)

2005	二千五年・二〇〇五年・2005年	にせんごねん
2006	二千六年・二〇〇六年・2006年	にせんろくねん
2007	二千七年・二〇〇七年・2007年	にせんななねん
2008	二千八年・二〇〇八年・2008年	にせんはちねん
2009	二千九年・二〇〇九年・2009年	にせんきゅうねん
2010	二千十年・二〇一〇年・2010年	にせんじゅうねん

* Japanese use western numbers when writing across and kanji numbers when writing down.

Key Sentences:

いつロンドンに ^い 行きますか。	When will you go to London?
2010年八月十三日に ロンドンへ 行きます。	I will go to London on August 13 th 2010.

Activity

Write the following dates in Japanese:

Time	Japanese											
May 20, 2004	2	0	0	0	年	5	月	2	0	日		
Oct 10, 1999												
March 16, 2005												
Sept 19, 2000												

May 2008	Feb 2009	April 2002	Aug 2004	Oct 2004	Sept 2007	Mar 2012	May 2008	July 2003	Feb 2005	June 2010
二										
〇										
〇										
八										
年										
五										
月										

Non-Specific Time

a.m.	午前	ごぜん	this month	今月	こんげつ
p.m.	午後	ごご	next month	来月	らいげつ
today	今日	きょう	last month	先月	せんげつ
tomorrow		あした	every month	毎月	まいつき
the day after tomorrow		あさって	this year	今年	ことし
yesterday		きのう	next year	来年	らいねん
the day before yesterday		おととい	last year	きょ年	きょねん
every day	毎日	まいにち	every year	毎年	まいとし
this week	今週	こんしゅう	when		いつ
next week	来週	らいしゅう	Note: Non-Specific Time does not need a particle		
last week	先週	せんしゅう			
every week	毎週	まいしゅう			

Key Sentences:

午前五時に ロンドンに 行きます。	I will go to London at 5 a.m.
きのう ^{なに} 何を しましたか。	What did you do yesterday?
きのう ^{ちり} 地理を ^{べんきょう} 勉強しました。	I studied geography yesterday.
毎日 何時に ^{かえ} 帰りますか。	When do you go home everyday?
毎日 三時に 帰ります。	I go home at 3 o'clock every day.

Non-specific Time - frequency

always		いつも
often		よく
usually		たいてい
sometimes	時々 or 時々	ときどき
rarely		ほとんど + negative verb !
not very often		あまり + negative verb !
never		ぜんぜん + negative verb !

Add a time frequency word to the beginning of these sentences:

_____ ロンドンへ行きます。

_____ 日本語を勉強します。

_____ ショッピングします。

_____ 音楽を聞きます。

_____ れきしの本を読みます。

_____ テニスをしません。

Non-specific Time [1]

Trace over the grey letters, then fill all of the boxes with your new words using the **correct stroke order**:

now

今

ノ へ へ 今

音読み こん、きん
訓読み いま

week

週

ノ 月 月 月 月
周 周 周 周 週
週

音読み しゅう
訓読み

ahead

先

ノ へ 十 生 牛
先

音読み せん
訓読み さき

come

来

一 二 口 五 車
来 来

音読み らい
訓読み く(る)

今+日=今日 (きょう) =today

今	日	今	日	今	日	今	日

今+週=今週 (こんしゅう) =this week

今	週	今	週	今	週	今	週

先+週=先週 (せんしゅう) = last week

先	週	先	週	先	週	先	週

来+週=来週 (らいしゅう) =next week

来	週	来	週	来	週	来	週


Non-specific Time [2]

every

毎

ノ	㇏	㇏	毎	毎
毎				

音読み	まい
訓読み	——



毎 + 日 = 毎日 (まいにち) = everyday							
毎	日	毎	日	毎	日	毎	日

毎 + 週 = 毎週 (まいしゅう) = every week							
毎	週	毎	週	毎	週	毎	週

Exercise:

Complete the following sentences:

今日 _____

先週 _____

毎日 _____

今週 _____

来月 _____

毎年 _____

きのう _____

Read the questions, then add 'yes' (はい) or 'no' (いいえ), a non-specific time word, and the correct verb ending to make the answer true for you.

一 毎日スポーツをしますか。

yes/no

time word

スポーツをし

verb ending

。

二 時々すいえいをしますか。

yes/no

time word

すいえいをしま

verb ending

。

三 よくショッピングをしますか。

yes/no

time word

ショッピングをしま

verb ending

。

四 あしたテニスをしますか。

yes/no

time word

テニスをしま

verb ending

。

五 今日バスケットボールをしますか。

yes/no

time word

バスケットボールをしま

verb ending

。

Now answer the following questions without any help:

一 先週^{ちり}地理^{べんきょう}を勉強しましたか。

二 時々^{ときどき}じゅうどうをしますか。

三 よくかんじを書きますか。

Methods of Transport

on foot		あるいて (no particle necessary)	train	電車	でんしゃ
bus		バス	bullet train		しんかんせん
car	車	くるま	underground train	地下鉄	ちかてつ
automobile	自動車	じどうしゃ	boat		ボート
motor bike		オートバイ	ship		ふね
bicycle	自てん車	じてんしゃ	plane	ひ行き	ひこうき
by what means	何で	なにで	how do you go about doing..		どうやって

Key Sentences:

まいにちがっこう <small>い</small> 毎日学校に 何で行きますか。	How do you get to school every day?
毎日学校に どうやって行きますか。	How do you get to school every day?
毎日学校に あるいて行きます。	I walk to school every day.
毎日学校に 車で行きます。	I go by car to school every day.

Grammar - 'by means of' particle で

This particle indicates what you use to do something:

Particle で follows the thing you use in a Japanese sentence.

Eg. サムくんは ペンで にほんごを書きます。Sam writes Japanese with a pen.

学校へバスで 行きます。I go to school by bus.

	Hint	Question & Answer
1.		Q. どうやって学校に行きますか。
	bus	A. バスで学校に行きます。
2.		Q. どうやってロンドンに行きますか。
	car	
3.		Q. どうやってプールに行きますか。
	bicycle	

Transport

Trace over the grey letters, then fill all of the boxes with your new words using the **correct stroke order**:

wheel

車

一	丨	𠃍	𠃍	𠃍
亘	車			

音読み	しゃ
訓読み	くるま

electricity

電

一	丨	𠃍	𠃍	𠃍
雨	雨	雨	雨	雨
雷	雷	電		

音読み	でん
訓読み	——

oneself

自

丶	丨	𠃍	𠃍	𠃍
自				

音読み	じ、し
訓読み	みずから

move

動

一	ニ	𠃍	𠃍	𠃍
自	車	車	重	動
動				

音読み	どう
訓読み	うご(く)

車 (くるま) = car

車	車	車	車	車	車	車	車
---	---	---	---	---	---	---	---

電 + 車 = 電車 (でんしゃ) = train

電	車	電	車	電	車	電	車
---	---	---	---	---	---	---	---

自 + 動 + 車 = 自動車 (じどうしゃ) = automobile

自	動	車	自	動	車		
---	---	---	---	---	---	--	--

School Periods

1 st period	一時間目	いちじかんめ
2 nd period	二時間目	にじかんめ
3 rd period	三時間目	さんじかんめ
4 th period	四時間目	よじかんめ
5 th period	五時間目	ごじかんめ
6 th period	六時間目	ろくじかんめ
What period?	何時間目	なんじかんめ



Key Sentences:

ぶつり 物理は 何時間目ですか。	What period is Physics?
物理は 二時間目です。	Physics is in period 2.
二時間目に 何を 勉強しますか。	What do you study in period 2?
二時間目に 物理を 勉強します。	We study Physics in Period 2.

Activity

Use the following chart to make your dream Monday timetable:

月曜日の時間わりひょう (Monday Timetable)

一時間目	二時間目	三時間目	四時間目	五時間目
09:15-10:15	10:15-11:15	11:30-12:30	1:30-2:30	2:30-3:30

Now answer the following questions:

Q. 月曜日の一時間目に何を勉強しますか。
A. 月曜日の一時間目に_____を勉強します。
Q. 月曜日の三時間目に何を勉強しますか。
A.
Q. 月曜日の五時間目に何を勉強しますか。
A.

School Periods

what

何

ノ	イ	仁	何	何
何	何			

音読み	か
訓読み	なに、なん

time, o'clock

時

し	日	日	日	日
時	時	時	時	時

音読み	じ
訓読み	とき、～どき

between

間

し	日	日	日	日
間	間	間	間	間
間	間			

音読み	かん、けん
訓読み	あいだ、ま

eye

目

し	日	日	日	目
---	---	---	---	---

音読み	もく、ぼく
訓読み	め

Trace over the grey letters, then fill all of the boxes with your new words using the **correct stroke order**:

何+時=何時 (なんじ) = what time?

何	時	何	時	何	時	何	時

何+時+間=何時間 (なんじかん) = for how many hours?

何	時	間	何	時	間		

何+時+間+目=何時間目 (なんじかんめ) = what period?

何	時	間	目	何	時	間	目

時間わりひょう (Timetable)

一時間目	二時間目	三時間目	四時間目	五時間目
09:15-10:15	10:15-11:15	11:30-12:30	1:30-2:30	2:30-3:30
地理	すう学	物理	生物	英語

Key verbs:

(に) はじまります → to begin (at)

(に) おわります → to end (at)

Key particles:

から → from

まで → until

に → at (a time)

Example sentences - write them in English below:

一時間目は九時十五分からです。

一時間目は九時十五分にはじまります。

一時間目は十時十五分までです。

一時間目は十時十五分におわります。


Now answer the following questions、or make the missing questions:

Q: 三時間目は何時からですか。
A:
Q: 三時間目は何時にはじまりますか。
A:
Q: 五時間目は何時までですか。
A:
Q: 五時間目は何時におわりますか。
A:
Q:
A: 四時間目は二時半におわります。

Pair Oral Activity

Person 1:


Use the sentence patterns in the speech bubbles to ask your partner which subjects are missing from your timetable.



曜日	一時間目	二時間目		三時間目		四時間目	五時間目
月曜日	びじゅつ		休み時間・やすみじかん		昼休み・ひるやすみ	フランス語 ^ご	
火曜日		たい 体いく		かがく 化学		ドラマ	
水曜日				がく すう学			せいぶつ 生物
木曜日		おんがく 音楽		こくご 国語			がく すう学
金曜日	えいご 英語					ぶつり 物理	

Person 2:

Use the sentence patterns in the speech bubbles to ask your partner which subjects are missing from your timetable.



曜日	一時間目	二時間目		三時間目		四時間目	五時間目
月曜日		ぎじゅつ	休み時間・やすみじかん	びじゅつ	昼休み・ひるやすみ		こくご 国語
火曜日	しゃかい 社会						えいご 英語
水曜日	ちり 地理	れきし				えいご 英語	
木曜日	コンピューター					コンピューター	
金曜日		おんがく 音楽		ちり 地理			がく すう学

Other Words

my home	家	うち	library	図書館	としょかん
cinema	映画館	えいがかん	pool		プール
breakfast	朝ご飯	あさごはん	many		たくさん
lunch	昼ご飯	ひるごはん	letter	手紙	てがみ
evening meal	晩ご飯	ばんごはん	a little (few)		すこし
part-time job		アルバイト	movie	映画	えいが
book	本	ほん	newspaper	新聞	しんぶん
radio		ラジオ	news		ニュース
coffee		コーヒー	tea		こうちゃ
town	町	まち	T.V.		テレビ
video		ビデオ	company	会社	かいしゃ

Grammar - together particle と

This particle indicates who you are doing something with:

Particle と follows the person you are doing something with in a Japanese sentence.

Eg. サムくん^にと日本語^をを勉強^をします。I study Japanese **with** Sam.

Building a sequence of sentences:

ぼくは ^{どくしょ} 読書が 好きです。	I like reading.
どようび ^{としょかん} 土曜日に あるいて 図書館へ 行きました。	I went to the library on foot.
さんじ ^{とも} 三時に 友だちと行きました。	I went with my friend at 3 o'clock.
三時に図書館であにと新聞 ^{しんぶん} を ^よ 読みました。	I read the newspaper at the library with my older brother at 3 o'clock.

Activity

Try to add as many bits in these sentences:

行きます。

書きます。

食べます。

Other Words [1]

Trace over the grey letters, then fill all of the boxes with your new words using the **correct stroke order**:

house

家

丨	丨	㇀	㇀	㇀
宀	宀	宀	宀	家

音読み	か、け
訓読み	いえ、や

diagram

図

丨	冂	冂	冂	冂
図	図			

音読み	ず、と
訓読み	はか(る)

write

書

フ	マ	マ	マ	マ
書	書	書	書	書

音読み	しょ
訓読み	か(く)、〜がき

building

館

ノ	へ	へ	今	今
今	食	食	食	食
食	館	館	館	館
館				

音読み	かん
訓読み	——

家 (うち) = my house

家	家	家	家	家	家	家	家

図書館 (としょかん) = library

図	書	館	図	書	館		

Where would you do the following things:

フランス語を勉強します。	
本を読みます。	
ラジオを聞きます。	
スポーツをします。	
ねます。	
テレビを見ます。	

Other Words [2]

to project

映

1	11	12	13	14
映	映	映	映	映

音読み	えい
訓読み	うつ(る)、は(える)

draw

画

一	二	三	四	五
画	画	画	画	画

音読み	が、かく
訓読み	——

building

館

ノ	ハ	ヘ	今	今
食	食	食	食	食
食	食	館	館	館
食	館	館	館	館

音読み	かん
訓読み	——

映 + 画 = 映画 (えいが) = film/movie

映	画	映	画	映	画	映	画

映 + 画 + 館 = 映画館 (えいがかん) = cinema

映	画	館	映	画	館		

Where would you do the following things:

日本語を勉強します。

映画を見ます。

本を読みます

先生と話します。

ねます。

Other Words [3]

town

町

丨	冂	𠂔	𠂔	田
田	町			

音読み	ちょう
訓読み	まち

hand

手

丿	㇏	㇏	手	
---	---	---	---	--

音読み	しゅ
訓読み	て

paper

紙

丿	㇏	㇏	糸	糸
糸	糸	紙	紙	紙

音読み	し
訓読み	かみ

new

新

丨	ナ	ナ	カ	立
立	辛	辛	辛	辛
新	新	新		

音読み	しん
訓読み	あたらしい、あらた

町 (まち) = town

町	町	町	町	町	町	町	町

手紙 (てがみ) = letter

手	紙	手	紙	手	紙	手	紙

新聞 (しんぶん) = newspaper

新	聞	新	聞	新	聞	新	聞

会社 (かいしゃ) = company

会	社	会	社	会	社	会	社

Other Words [4]

morning

朝

一	十	卅	古	古
古	𠂔	𠂔	𠂔	𠂔
𠂔	𠂔			

音読み	ちょう
訓読み	あさ

midday

𡗗

フ	コ	尸	尺	人
肩	肩	肩	昼	

音読み	ちゅう
訓読み	ひる

evening

晚

l	л	А	В	В'
В'	В'	В	В	В
В	В			

音読み	ばん
訓読み	—

rice/ meal

飯

ノ	人	个	今	令
食	食	食	食	飢
飢	飯			

音読み	はん
訓読み	めし

朝 + ご飯 = 朝ごはん (あさごはん) =
breakfast

朝 ご 飯 朝 ご 飯

昼 + ご飯 = 昼ご飯 (ひるごはん) = lunch


昼ごはん 昼ごはん

晩 + ご飯 = 晩ご飯 (ばんごはん) =
evening meal

晩 ご 飯 晩 ご 飯

Particles


は	This particle indicates the topic of the sentence, and comes at the beginning of your Japanese sentence.
が	This particle indicates the subject of the sentence. This particle is often used directly before the verb at the end of the sentence.
を	This particle indicates the object of the verb. To find the object: <ol style="list-style-type: none"> 1. Identify the verb 2. Ask 'verb' what? 3. The answer to the question is the object.
の	This particle joins two or more nouns together to modify the final noun in the series. It is often used to indicate that the final noun 'belongs' to the preceding noun. NB. わたしの → my ぼく の → my
も	Used <u>instead of</u> particle は, this particle means 'also'.
と	With (a person or animal)
か	Question particle
に	Indicates a specific time - like ' <u>at</u> 1 o'clock' / ' <u>on</u> Monday'.
に	Indicates direction - like ' <u>to</u> London' in English.
へ	Indicates direction - like ' <u>to</u> London' in English. This is pronounced 'e'. An alternative to に.
で	Indicates location in an 'action verb' sentence.
で	Indicates the means by which something is done - like ' <u>by</u> bus' / ' <u>with</u> chopsticks' in English.
から	from
まで	As far as / until



Reading Practice

Read about Kenji's day, and then answer the questions below in English.

けんじくんは、月曜日の午前九時に学校に行きます。電車で行きます。一時間目に英語を勉強します。二時間目に日本語を勉強します。日本語が好きです。午後四時に友だちとやきゅうをします。やきゅうは好きではありません。友だちもやきゅうが好きではありません。



火曜日と水曜日に地理を勉強します。れきしを勉強していません。フランス語も勉強していません。

金曜日に学校へ午前八時半に行きます。あるいて行きます。金曜日に体いくと物理を勉強します。午後四時に家へ帰ります。

土曜日と日曜日に学校に行きません。土曜日に兄とサッカーをします。弟はサッカーはできません。日曜日に母と町へバスで行きます。母は、ショッピングが好きです。

1.	What time does Kenji go to school on Monday?	
2.	How does Kenji get to school on Monday?	
3.	What does Kenji study in Period 2?	
4.	Who does he play baseball with?	
5.	Does his friend like baseball?	
6.	When does he study Geography?	
7.	What two subjects doesn't he study?	
8.	What time does he go to school on Friday?	
9.	How does he get to school on Friday?	
10.	When does he study PE?	
11.	What does he do at 4 o'clock on Friday?	
12.	Who plays football with Kenji?	
13.	What can't his younger brother do?	
14.	What does his mother like?	
15.	How does he get to town?	

Rules for Writing Vertically Using Genkouyoushi

In your GCSE writing exam, and when writing formal essays, it is usual to use squared paper (げんこうようし) and write downwards; starting from the top right hand side. You don't have to leave spaces between words, and you may continue to the top of the next row in the middle of a word. Look at the chart for other special features.

Leave 1 blank space before each new paragraph

Leave 3 blank spaces before your title

Katakana lines go down!

A dot separates two katakana words

Small letters and punctuation go in the top right hand of the square

If you are on the last square in a row, you may squeeze in a comma or full stop

Write your name at the bottom and then leave 1 blank space

	ど	ま	す			
	う	す	。	は		
	ぞ	。	レ	じ		
	よ	日	ス	め		じ
	ろ	本	タ	ま	サ	こ
	し	ご	ー	し	ム	し
	く	が	に	て	・	よ
	。	す	す	。	ス	う
		き	ん	サ	ミ	か
		で	で	ム	ス	い
		す。	い	で		

さくぶん
わたしの作文

[illegible]

さくぶん
わたしの作文

[illegible]

さくぶん
わたしの作文

[illegible]

さくぶん
わたしの作文

[illegible]

さくぶん
わたしの作文

[illegible]

GCSE Topic 2 Kanji - 1

(I) eat		食	べ	ま	す	
(I) drink		飲	み	ま	す	
(I) see/watch		見	ま	す		
(I) listen/ask		聞	き	ま	す	
(I) read		読	み	ま	す	
(I) write		書	き	ま	す	
(I) buy		買	い	ま	す	
(I) study		勉	強	し	ま	す
(I) come		来	ま	す		
(I) go		行	き	ま	す	
(I) return home		帰	り	ま	す	
(I) speak		話	し	ま	す	
National language		国	語			
science		理	か			
geography		地	理			
P.E.		体	い	く		

GCSE Topic 2 Kanji - 1

(I) eat	たべます					
(I) drink	のみます					
(I) see/watch	みます					
(I) listen/ask	ききます					
(I) read	よみます					
(I) write	かきます					
(I) buy	かいます					
(I) study	べんきょう します					
(I) come	きます					
(I) go	いきます					
(I) return home	かえります					
(I) speak	はなします					
National language	こくご					
science	りか					
geography	ちり					
P.E.	たいいく					

GCSE Topic 2 Kanji - 2

Japanese language		日	本	語		
foreign language		外	国	語		
Society (social studies)		社	会			
Music		音	楽			
Biology		生	物			
Physics		物	理			
Chemistry		化	学			
Primary School		小	学	校		
Middle School		中	学	校		
Senior High School		高	校			
University		大	学			
teacher		先	生			
Primary school student		小	学	生		
Middle school student		中	学	生		
High school student		高	校	生		
University student		大	学	生		

GCSE Topic 2 Kanji - 2

Japanese language	にほんご					
Maths	すうがく					
Society (social studies)	しゃかい					
Music	おんがく					
Biology	せいぶつ					
Physics	ぶつり					
Chemistry	かがく					
Primary School	しょうがっこう					
Middle School	ちゅうがっこう					
Senior High School	こうこう					
University	だいがく					
teacher	せんせい					
Primary school student	しょうがくせい					
Middle school student	ちゅうがくせい					
High school student	こうこうせい					
University Student	だいがくせい					

GCSE Topic 2 Kanji - 3

Break/ holiday		休	み			
Break- time		休	み	↓時	間	
Lunch break		↓昼	休	み		
Summer holiday		夏	休	み		
student		生	と			
1		一				
2		二				
3		三				
4		↓四				
5		五				
6		六				
7		七				
8		八				
9		九				
10		十				
friend		友	だ	ち		

GCSE Topic 2 Kanji - 3

Break/ holiday	やすみ					
Break- time	やすみじかん					
Lunch break	ひるやすみ					
Summer holiday	なつやすみ					
student	せいと					
1	いち					
2	に					
3	さん					
4	し よん					
5	ご					
6	ろく					
7	しち					
8	はち					
9	く きゅう					
10	じゅう					
friend	ともだち					

GCSE Topic 2 Kanji - 4

English		英	語			
what		何				

3 o'clock		三	時			
3:05		三	時	五	分	
Half past 3		三	時	半		
p.m.		午	後			
a.m.		午	前			

Sunday		日	曜	日		
Monday		月	曜	日		
Tuesday		火	曜	日		
Wednesday		水	曜	日		
Thursday		木	曜	日		
Friday		金	曜	日		
Saturday		土	曜	日		

GCSE Topic 2 Kanji - 4

English	えいご					
what	なに・なん					

3 o'clock	さんじ					
3:05	さんじごふん					
Half past 3	さんじはん					
p.m.	ごご					
a.m.	ごぜん					

Sunday	にちようび					
Monday	げつようび					
Tuesday	かようび					
Wednesday	すいようび					
Thursday	もくようび					
Friday	きんようび					
Saturday	どようび					

GCSE Topic 2 Kanji - 5

thousand		千				
hundred		百				
2006		二	千	六	年	
everyday		毎	日			
every week		毎	週			
every month		毎	月			
every year		毎	年			
today		今	日			
this week		今	週			
this month		今	月			
this year		今	年			
yesterday		きのう				
last week		先週				
last month		先月				

GCSE Topic 2 Kanji - 5

thousand	せん					
hundred	ひゃく					
2006	にせんろく ねん					
everyday	まいにち					
every week	まいしゅう					
every month	まいつき					
every year	まいとし					
today	きょう					
this week	こんしゅう					
this month	こんげつ					
this year	ことし					
yesterday						
last week	せんしゅう					
last month	せんげつ					

GCSE Topic 2 Kanji - 6

last year		き	よ	年		
tomorrow		あ	し	た		
next week		来	週			
next month		来	月			
next year		来	年			
the day after tomorrow		あ	さ	っ	て	
the day before yesterday		お	と	と	い	
always		い	つ	も		
often		よ	く			
usually		た	い	て	い	
sometimes		時	時			
almost		ほ	と	ん	ど	
not much		あ	ま	り		
never		ぜ	ん	ぜ	ん	

GCSE Topic 2 Kanji - 6

last year	きょねん					
tomorrow						
next week	らいしゅう					
next month	らいげつ					
next year	らいねん					
the day after tomorrow						
the day before yesterday						
always						
often						
usually						
sometimes	ときどき					
almost						
not much						
never						

GCSE Topic 2 Kanji - 7

on foot		あ	る	い	て	
by what means?		ど	う	や	っ	て
car		車				
train		電	車			
bicycle		自	て	ん	車	
automobile		自	動	車		
underground train		地	下	鉄		
By what?		何	で			
What period?		何	時	間	目	
1 st period		一	時	間	目	
2 nd period		二	時	間	目	
3 rd period		三	時	間	目	
4 th period		四	時	間	目	
5 th period		五	時	間	目	

GCSE Topic 2 Kanji - 7

on foot						
by what means?						
car	くるま					
train	でんしゃ					
bicycle	じてんしゃ					
automobile	じどうしゃ					
underground train	ちかてつ					
By what?	なにで					
What period?	なんじかんめ					
1 st period	いちじかんめ					
2 nd period	にじかんめ					
3 rd period	さんじかんめ					
4 th period	よじかんめ					
5 th period	ごじかんめ					

GCSE Topic 2 Kanji - 8

house		家				
library		図	書	館		
film		映	画			
cinema		映	画	館		
morning		朝				
midday		昼				
evening		晚				
breakfast		朝	ご	飯		
lunch		昼	ご	飯		
dinner		晚	ご	飯		
book		本				
town		町				
letter		手	紙			
newspaper		新	聞			

GCSE Topic 2 Kanji - 8

house	いえ					
library	としょかん					
film	えいが					
cinema	えいがかん					
morning	あさ					
midday	ひる					
evening	ばん					
breakfast	あさごはん					
lunch	ひるごはん					
dinner	ばんごはん					
book	ほん					
town	まち					
letter	てがみ					
newspaper	しんぶん					