

Everything You Ever Wanted to Know About the GCSE-Level Japanese Course From 2009

Unit 1 Getting Started

Anne Rajakumar

Published by South Wolds Community School
Church Drive
Keyworth
Nottinghamshire
NG12 5FF
0115 9372905

©Anne Rajakumar

First Published 2007
Cover design by Brenda McIntosh

Contents

Map of Japan.....	1
Hiragana.....	2
Practice Hiragana Test.....	8
Real Hiragana Test.....	10
Hiragana Sound Changes.....	12
Hiragana Small Tsu.....	13
Combination Hiragana.....	14
Long 'o' sound, Punctuation, particles.....	15
Greetings.....	16
Asking People's Names and How They Are....	19
Katakana.....	20
Practice Katakana Test.....	24
Real Katakana Test.....	26
Using Katakana.....	28
Kanji Numbers.....	29
Age and Year Level.....	30
The 'Self-introduction Rap'.....	33
Business Cards.....	34
Countries, Nationalities and Languages.....	35
Negative sentences.....	37
Occupations/Japanese School System.....	38
Kanji – School Words.....	39
Families.....	46
Kanji – Family Words.....	49
How many of each family member do you have?	52
Sports and Hobbies.....	53
Sentence Structure and Particles.....	54
Likes and Dislikes.....	55
Can and Can't do.....	57
The Past Tense.....	61
Telephone numbers.....	63
Joining Sentences.....	67
Putting it all together.....	67

Unit 1 New Kanji

P.29/30

一 二 三 四 五 六 七 八 九 十

P.36

人

P.38

先 生 学 小 年 中 高 校 大

P.46

父 母 兄 姊 弟 妹 犬

P.55

好

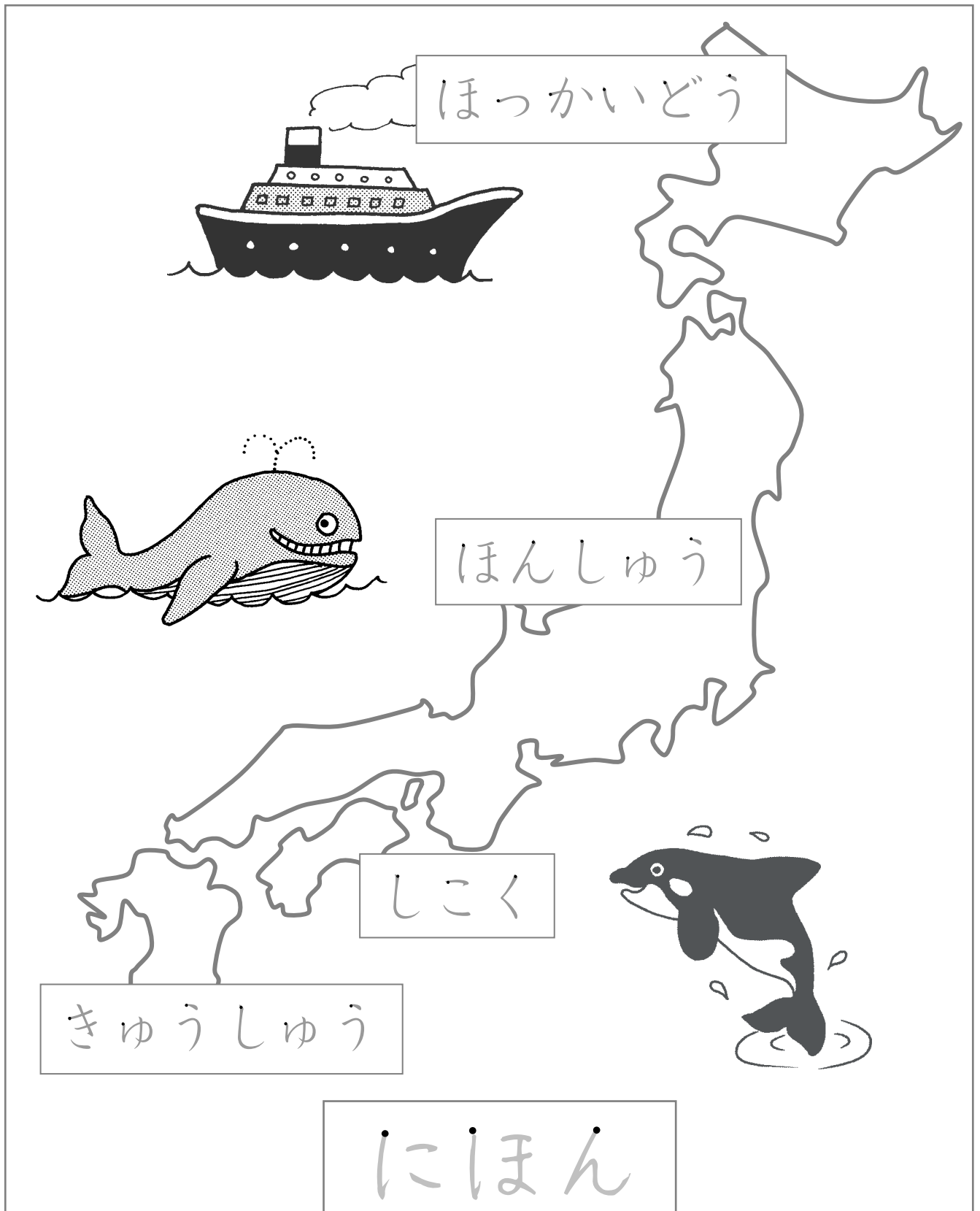
P.63

電 話 番 号 何



Total 33 kanji (Equivalent to Level 4 of the National Curriculum)

Japan



EVERYTHING YOU NEED TO KNOW ABOUT HIRAGANA

BASIC HIRAGANA CHARACTERS

あ	い	う	え	お
A	I	U	E	O
か	き	く	け	こ
KA	KI	KU	KE	KO
さ	し	す	せ	そ
SA	SHI	SU	SE	SO
た	ち	つ	て	と
TA	CHI	TSU	TE	TO
な	に	ぬ	ね	の
NA	NI	NU	NE	NO
は	ひ	ふ	へ	ほ
HA	HI	FU	HE	HO
ま	み	む	め	も
MA	MI	MU	ME	MO
や		ゆ		よ
YA		YU		YO
ら	り	る	れ	ろ
RA	RI	RU	RE	RO
わ		を		ん
WA		particle O		N

HIRAGANA COMBINATIONS

きゃ	きゅ	きょ
KYA	KYU	KYO
しゃ	しゅ	しょ
SHA	SHU	SHO
ちゃ	ちゅ	ちょ
CHA	CHU	CHO
にゃ	にゅ	にょ
NYA	NYU	NYO
ひゃ	ひゅ	ひょ
HYA	HYU	HYO
みゃ	みゅ	みょ
MYA	MYU	MYO
りゃ	りゅ	りょ
RYA	RYU	RYO

HIRAGANA SOUND CHANGES

が	ぎ	ぐ	げ	ご
GA	GI	GU	GE	GO
ざ	じ	ず	ぜ	ぞ
ZA	JI	ZU	ZE	ZO
だ			で	ど
DA			DE	DO
ば	び	ぶ	べ	ぼ
BA	BI	BU	BE	BO
ぱ	ぴ	ぷ	ぺ	ぽ
PA	PI	PU	PE	PO

Show the correct stroke order by tracing over the grey hiragana, adding one stroke at a time, in the same way as the first hiragana 'a':

Roo- maji	Hira- gana	Stroke Order					Mnemonic
a	あ	あ	あ	あ			
i	い	い	い				
u	う	う	う				
e	え	え	え				
o	お	お	お	お			
ka	か	か	か	か			
ki	き	き	き	き	き		
ku	く	く					
ke	け	け	け	け			
ko	こ	こ	こ				

Write the correct hiragana next to the romaji:

a		e		ka		a		o		o	
ka		a		ku		i		ko		e	
i		ki		a		ki		u		u	
ki		a		e		ke		a		ku	
a		u		i		a		e		ko	
ke		i		u		o		ku		ka	

Roo- maji	Hira- gana	Stroke Order					Mnemonic
sa	さ	さ	さ	さ			
shi	し	し					
su	す	す	す				
se	せ	せ	せ	せ			
so	そ	そ					
ta	た	た	た	た	た		
chi	ち	ち	ち				
tsu	つ	つ					
te	て	て					
to	と	と	と				

Write the correct hiragana next to the romaji:

ko		shi		so		o		sa		so	
se		ke		chi		se		se		tsu	
sa		ta		a		tsu		so		shi	
chi		su		to		u		se		se	
se		tsu		ta		shi		so		chi	
te		so		te		su		ta		sa	

Roo-maji	Hira-gana	Stroke Order					Mnemonic
na	な	な	な	な	な		
ni	に	に	に	に			
nu	ぬ	ぬ	ぬ				
ne	ね	ね	ね				
no	の	の					
ha	は	は	は	は			
hi	ひ	ひ					
fu	ふ	ふ	ふ	ふ	ふ		
he	へ	へ					
ho	ほ	ほ					

Write the correct hiragana next to the romaji:

ha		ni		hi		ho		nu		he	
u		a		ho		no		ha		no	
he		ha		ke		ne		hi		nu	
ne		no		so		chi		na		hi	
ha		he		to		o		ho		ha	
nu		na		ne		ha		ni		na	

Roo- maji	Hira- gana	Stroke Order					Mnemonic
ma	ま	ま	ま	ま			
mi	み	み	み				
mu	む	む	む	む			
me	め	め	め				
mo	も	も	も	も			
ya	や	や	や	や			
yu	ゆ	ゆ	ゆ				
yo	よ	よ	よ				

Write the correct hiragana next to the romaji:

yu		ya		mu		ke		mi		yo	
mo		me		mo		ne		o		mi	
mu		a		ma		ya		to		ma	
ma		nu		yo		me		yo		me	
me		mi		chi		so		ma		mo	
nu		ma		yu		mu		yu		ya	

Roo-maji	Hira-gana	Stroke Order					Mnemonic
ra	ら	ら	ら				
ri	り	り	り				
ru	る	る					
re	れ	れ	れ				
ro	ろ	ろ					
wa	わ	わ	わ				
Particle o	を	を	を	を			
n	ん	ん					

Write the correct hiragana next to the romaji:

ra		re		o		re		ro		n	
ke		chi		ri		so		n		ru	
ma		o		ro		n		re		ri	
wa		nu		yu		to		chi		nu	
yu		wa		re		re		wa		me	
ru		me		ne		ra		ne		ro	

HIRAGANA PRACTICE TEST A - N


This is how you should complete the hiragana test:

Write each hiragana letter, stroke by stroke, in the correct stroke order. Trace the letters to practise for the real test.

a	一	㇏	あ		ka	㇏	カ	か	
i	し	い			ki	一	二	き	き
u	ゝ	う			ku	く			
e	ゝ	え			ke	し	に	け	
o	一	お	お		ko	一	こ		
sa	一	サ	さ		ta	一	㇏	た	た
shi	し				chi	一	ち		
su	一	す			tsu	つ			
se	一	セ	せ		te	て			
so	そ				to	ゝ	と		
na	一	ナ	な	な	ha	し	に	は	
ni	し	に	に		hi	ひ			
nu	ゝ	ぬ			fu	ゝ	ふ	ふ	ふ
ne	し	ね			he	へ			
no	の				ho	し	に	は	ほ

ma	ー	=	ま			ya	っ	う	や	
mi	み	み								
mu	ー	む	む			yu	わ	ゆ		
me	い	め								
mo	し	も	も			yo	ー	よ		

ra	ゝ	ら				wa	丨	わ		
ri	丨	り				particle	ー	ち	を	
						o				
ru	る					n	ん			
re	丨	れ								
ro	ろ									



HIRAGANA TEST A – N

Write each hiragana letter, stroke by stroke, in the correct stroke order.

a						ka				
i						ki				
u						ku				
e						ke				
o						ko				
sa						ta				
shi						chi				
su						tsu				
se						te				
so						to				
na						ha				
ni						hi				
nu						fu				
ne						he				
no						ho				

ma						ya				
mi										
mu						yu				
me										
mo						yo				

ra						wa				
ri						particle				
						o				
ru						n				
re										
ro										



Phonetic Sound Changes in Hiragana

To change the sounds of certain hiragana, you can add a てんてん (eg. が) to some of the hiragana rows to change the sound of the letter. They are:

1. $k \rightarrow g$ 2. $s \rightarrow z$ 3. $t \rightarrow d$ 4. $h \rightarrow b$

1. か→が き→ぎ く→ぐ け→げ こ→ご
Ka →ga ki → gi ku→gu ke→ge ko→go

2. さ→ざ し→じ す→ず せ→ぜ そ→ぞ
sa→za shi→ji su→zu se→ze so→zo

3. た→だ ち つ て→で と→ど
ta→da te→de to→do

4. は→ば ひ→び ふ→ぶ へ→べ ほ→ぼ
ha→ba hi→bi fu→bu he→be ho→bo



You can also add a まる (eg. ぽ) to the 'h' hiragana row to change the sound in a different way (h→p):

- は→ぱ ひ→ぴ ふ→ぷ へ→ぺ ほ→ぽ
ha→pa hi→pi fu→pu he→pe ho→po

Write the correct hiragana next to the romaji:

pa		ge		zo		pe		po		za	
de		ji		bi		bo		ji		zu	
ba		zo		go		gi		ze		gi	
ga		pu		bu		do		pi		go	
bo		ga		be		de		ba		gu	
pu		be		ze		za		ze		pa	

Hiragana Small Tsu

- When you see a small tsu in a word, DO NOT READ IT!
- Small tsu hiragana has no sound, instead it tells you to do something
- When you see a hiragana small tsu, you must pause for one beat
- We write it in romaji by doubling the first consonant of the hiragana which follows the small tsu
- Small letters go in the bottom left hand corner of an entire square!

Write the correct hiragana next to the romaji:

patto				futto				sakko			
deppu				goppi				yatto			
satto				sacchi				dakke			
natto				nissa				futta			
pikku				moppo				motto			
sokku				tappi				kocchi			

A little bit of revision!

Write the correct hiragana next to the romaji:

ka		ke		to		pe		ho		a	
de		ji		bi		ro		ji		yu	
na		so		yo		gi		ke		fu	
ga		tsu		nu		ko		pi		go	
ho		ga		me		shi		ya		su	
fu		me		na		ma		re		ra	

Combination Hiragana

- This is something that can be done with the 'い' group of hiragana:



い き ぎ し じ ち に ひ び ぴ み り

- To make a combination hiragana, you can add either small や, ゆ, or よ to any of the above 'い' hiragana, like in the chart on the first page:

Complete the following table on your own (when you put a small letter into a writing square, put it into the bottom left hand corner)

HIRAGANA COMBINATIONS

き	や				
KYA		KYU		KYO	
		し	ゆ		
SHA		SHU		SHO	
CHA		CHU		CHO	
NYA		NYU		NYO	
				ひ	よ
HYA		HYU		HYO	
MYA		MYU		MYO	
RYA		RYU		RYO	



Long 'o' Sound

Some Japanese words end in a long 'o' sound, and this is almost always indicated by adding う to the previous 'o' hiragana. Eg:

- がっこう
- きょう
- きのう
- たろう

We write it in romaji with the letter u, but some books and dictionaries use either 'o', or they put a line above the first 'o' hiragana, like this:

- がっこう: gakkou [gakkoo/gakkō]
- Remember: Small letters go in the bottom left hand corner of an entire square!

Try writing the following words in hiragana:

kou					shouji					
mou					toukyou					
shiyou					koukou					
souto					toutou					
gakkou					kuukou					
kyouko					shachou					

Punctuation

The two most important punctuation marks are:

- Full stop: 。
- Comma (てん): 、



Particles

There are only two hiragana which are not pronounced exactly as they should be. They are:

- Particle wa: は
- Particle e: へ

INTRODUCTIONS

Greetings

Good morning	おはよう (ございます)	Excuse me/sorry	すみません
Hello	こんにちは	Deeply sorry	ごめんなさい
Good evening	こんばんは	yes	はい
Good night	おやすみなさい	no	いいえ
Goodbye	さようなら	yes (informal)	ええ
How do you do?	はじめまして	Are you well?	おげんきですか
Pleased to meet you	どうぞよろしく	Yes, I'm fine.	はい、げんきです。
Thank you (very much)	ありがとう (ございます)	Yes, I'm fine (thanks to you)	はい、おかげさま で、げんきです。
I understand	わかりました		
I don't understand	わかりません		

Pronouns.....& things

I (male)	ぼく	Mr/Miss/Mrs/Master**	**さん
I (usually female)	わたし	informal male address	**くん
you (sing)	あなた	Dr/Professor/used after a teacher's name **	**せんせい
you (plural)	あなたたち	friend	ともだち
we	わたしたち	name	なまえ
what	なん or なに	this (person)	こちら
is/am/are	です	Honorific prefix	お
Is/am/are not	ではありません or じゃありません		






Key Sentences:

お なまえ は、なん です か。	What is your name?
<div>わたし</div> <div>ぼく</div> は、 <div>Name</div> です。	I am <div>Name</div> .
こちらは、 <div>Name</div> <div>さん</div> <div>せんせい</div> です。	This is <div>Mr</div> <div>Mrs</div> <div>Dr</div> <div>Name</div> .

Japanese Greetings

Good Morning	おはよう ございます
Good Day/Hello	こんにちは
Good Evening	こんばんは
Good Night	おやすみ なさい
Good Bye	さようなら

Look at the pictures and write the appropriate greeting next to it.

Find the mistakes in the following greetings. Underline the mistake and rewrite it correctly, then write what it means in English:

おはよう ぎざいます _____

こんぬちは _____

いんばんは _____


おやさみ なさい _____

さよらなら _____

Japanese Greetings 2

Rewrite the following greetings in handwritten –style hiragana, then write its meaning in English underneath. The first one has been done for you.

こんにちは	こ	ん	に	ち	は
Hello					
おやすみなさい					
おはようございます					
こんばんは					
さようなら					



Finish off the greeting words, then join them with a line to their English match:

こんに

goodbye

こんば

good night

おは

hello

おや

good evening

さよう

good morning

Asking People's Names and How They Are

Answer the questions for the students below. When you meet a real Japanese person nad they give you their first name and surname; they will say their surname first - and then their first name!


おなまえは、
なんですか。



けんじ


けんじです。

おげんき
ですか。





はい、
げんきです。

おげんき
ですか。




おなまえは、
なんですか。



ぽち

おなまえは、
なんですか。



ういり

おげんき
ですか。



EVERYTHING YOU NEED TO KNOW ABOUT KATAKANA

BASIC KATAKANA CHARACTERS

ア	イ	ウ	エ	オ
A	I	U	E	O
カ	キ	ク	ケ	コ
KA	KI	KU	KE	KO
サ	シ	ス	セ	ソ
SA	SHI	SU	SE	SO
タ	チ	ツ	テ	ト
TA	CHI	TSU	TE	TO
ナ	ニ	ヌ	ネ	ノ
NA	NI	NU	NE	NO
ハ	ヒ	フ	ヘ	ホ
HA	HI	FU	HE	HO
マ	ミ	ム	メ	モ
MA	MI	MU	ME	MO
ヤ		ユ		ヨ
YA		YU		YO
ラ	リ	ル	レ	ロ
RA	RI	RU	RE	RO
ワ				ン
WA				N

KATAKANA COMBINATIONS

キャ	キュ	キョ
KYA	KYU	KYO
ギャ	ギュ	ギョ
GYA	GYU	GYO
シャ	シュ	ショ
SHA	SHU	SHO
ジャ	ジュ	ジョ
JA	JU	JO
チャ	チュ	チョ
CHA	CHU	CHO
ニャ	ニュ	ニョ
NYA	NYU	NYO
ヒャ	ヒュ	ヒョ
HYA	HYU	HYO
ビャ	ビュ	ビョ
BYA	BYU	BYO
ピャ	ピュ	ピョ
PYA	PYU	PYO
ミャ	ミュ	ミョ
MYA	MYU	MYO
リャ	リュ	リョ
RYA	RYU	RYO

EXTRA KATAKANA

クァ	グァ	クイ	クエ	クオ
KWA	GWA	KWI	KWE	KWO
ティ	トゥ	ディ	イエ	
TI	TU	DI	YE	
ファ	フィ	フユ	フェ	フォ
FA	FI	FYU	FE	FO
シェ	ジェ	チェ		ヴォ
SHE	JE	CHE		VO
ヴァ	ヴィ	ヴ	ヴユ	ヴェ
VA	VI	VU	VYU	VE
ウィ	ウェ	ウォ		
WI	WE	WO		

KATAKANA SOUND CHANGES

ガ	ギ	グ	ゲ	ゴ
GA	GI	GU	GE	GO
ザ	ジ	ズ	ゼ	ゾ
ZA	JI	ZU	ZE	ZO
ダ			デ	ド
DA			DE	DO
バ	ビ	ブ	ベ	ボ
BA	BI	BU	BE	BO
パ	ピ	プ	ペ	ポ
PA	PI	PU	PE	PO

Show the correct stroke order by tracing over the grey hiragana, adding one stroke at a time, in the same way as the first katakana 'a':

Hira-gana	kata-kana	Stroke Order					Mnemonic
あ	ア	ア	ア				
い	イ	イ	イ				
う	ウ	ウ	ウ	ウ			
え	エ	エ	エ	エ			
お	オ	オ	オ	オ			
か	カ	カ	カ				
き	キ	キ	キ	キ			
く	ク	ク	ク				
け	ケ	ケ	ケ	ケ			
こ	コ	コ	コ				

Hira-gana	kata-kana	Stroke Order					Mnemonic
さ	サ	サ	サ	サ			
し	シ	シ	シ	シ			
す	ス	ス	ス				
せ	セ	セ	セ				
そ	ソ	ソ	ソ				
た	タ	タ	タ	タ			
ち	チ	チ	チ	チ			
つ	ツ	ツ	ツ	ツ			
て	テ	テ	テ	テ			
と	ト	ト	ト				

Hira-gana	kata-kana	Stroke Order					Mnemonic
な	ナ	ナ	ナ				
に	ニ	ニ	ニ				
ぬ	ヌ	ヌ	ヌ				
ね	ネ	ネ	ネ	ネ	ネ		
の	ノ	ノ					
は	ハ	ハ	ハ				
ひ	ヒ	ヒ	ヒ				
ふ	フ	フ					
へ	ヘ	ヘ					
ほ	ホ	ホ	ホ	ホ	ホ		

Hira-gana	kata-kana	Stroke Order					Mnemonic
ま	マ	マ	マ				
み	ミ	ミ	ミ	ミ			
む	ム	ム	ム				
め	メ	メ	メ				
も	モ	モ	モ	モ			
や	ヤ	ヤ	ヤ				
ゆ	ユ	ユ	ユ				
よ	ヨ	ヨ	ヨ	ヨ			

Write the correct katakana next to the romaji:

yu		ya		mu		ke		mi		yo	
mo		me		mo		ne		o		mi	

Hira-gana	kata-kana	Stroke Order					Mnemonic
ら	ラ	ラ	ラ				
り	リ	リ	リ				
る	ル	ル	ル				
れ	レ	レ					
ろ	ロ	ロ	ロ	ロ			
わ	ワ	ワ	ワ				
ん	ン	ン	ン				

Write the correct katakana next to the romaji:

ko		shi		so		o		sa		so	
se		ke		chi		se		se		tsu	
sa		ta		a		tsu		so		shi	
chi		su		to		u		se		se	
se		tsu		ta		shi		so		chi	
te		so		te		su		ta		sa	
ra		re		o		re		ro		n	
ke		chi		ri		so		n		ru	
ma		o		ro		n		re		ri	
wa		nu		yu		to		chi		nu	
yu		wa		re		re		wa		me	
ru		me		ne		ra		ne		ro	

KATAKANA PRACTICE TEST A - N


This is how you should complete the hiragana test:

Write each hiragana letter, stroke by stroke, in the correct stroke order.
Trace the letters to practise for the real test.

a	㇀	㇁			ka	㇀	㇁		
i	㇃	㇄			ki	㇂	㇃	㇄	
u	㇆	㇇	㇈		ku	㇃	㇄		
e	㇂	㇃	㇄		ke	㇃	㇄	㇅	
o	㇂	㇃	㇄		ko	㇀	㇁		
sa	㇂	㇃	㇄		ta	㇃	㇄	㇅	
shi	㇆	㇇	㇈		chi	㇂	㇃	㇄	
su	㇀	㇁			tsu	㇆	㇇	㇈	
se	㇀	㇁			te	㇂	㇃	㇄	
so	㇆	㇇			to	㇂	㇃		
na	㇂	㇃			ha	㇃	㇄		
ni	㇂	㇃			hi	㇂	㇃		
nu	㇀	㇁			fu	㇀			
ne	㇆	㇇	㇈	㇉	he	㇃			
no	㇃				ho	㇂	㇃	㇄	㇅

ma	マ	マ				ya	ヤ	ヤ		
mi	ミ	ミ	ミ							
mu	ム	ム				yu	ユ	ユ		
me	メ	メ								
mo	モ	モ	モ			yo	ヨ	ヨ	ヨ	

ra	ラ	ラ				wa	ワ	ワ		
ri	リ	リ								
ru	ル	ル				n	ン	ン		
re	レ									
ro	ロ	ロ	ロ							



KATAKANA TEST A - N

Write each katakana letter, stroke by stroke, in the correct stroke order.

a						ka				
i						ki				
u						ku				
e						ke				
o						ko				
sa						ta				
shi						chi				
su						tsu				
se						te				
so						to				
na						ha				
ni						hi				
nu						fu				
ne						he				
no						ho				

ma					ya				
mi									
mu					yu				
me									
mo					yo				

ra					wa				
ri									
ru					n				
re									
ro									



Using Katakana

The rules for katakana are almost exactly the same as for hiragana. The addition of ` or ° to a katakana letter make the same sound changes as for hiragana, and the use of small ツ is also the same. However there are two main differences:

1. Long Vowel Sound

A long vowel sound is indicated by adding a line after the vowel to be lengthened.

- コーヒー COFFEE
- スーパー SUPER (MARKET)
- デパート DEPARTMENT (STORE)
- テーブル TABLE

2. Changing the Vowel Sound

To make extra katakana sounds you can add a small vowel after a katakana letter, and the original vowel changes to the small vowel.

- フィオナ FIONA
- キャンディー CANDY
- ディズニーランド DISNEYLAND

Can work out the following words?

インク		ミルク	
サイズ		ヨーロッパ	
パスポート		コンピュータ	
オレンジ・ ジュース		トイレット ペーパー	
ランチ		チャレンジ	
テーブル		ラケット	
サンドイッチ		アイスクリーム	

Kanji Numbers:

Check the stroke order carefully, then practise using the grey tracing guides.



1	一	一	一	一	一	一	一	一
2	二	二	二	二	二	二	二	二
3	三	三	三	三	三	三	三	三
4	四	四	四	四	四	四	四	四
5	五	五	五	五	五	五	五	五
6	六	六	六	六	六	六	六	六
7	七	七	七	七	七	七	七	七
8	八	八	八	八	八	八	八	八
9	九	九	九	九	九	九	九	九
10	十	十	十	十	十	十	十	十


Fill in the missing numbers.

五	六	九	二	五	
二	七	八	四	九	七
十	八	十	五	七	四

How old are you?



Key Sentences:

おいくつですか。	How old are you?
 age さいです 。	I'm  age years old.



What year are you in?

Key Sentences:

なん ねんせい です か 。	What year are you in?
 Year level ねんせい です 。	I'm in year  Year level

Numbers

1	一	いち	6	六	ろく
2	二	に	7	七	しち or なな
3	三	さん	8	八	はち
4	四	し or よん	9	九	きゅう or く
5	五	ご	10	十	じゅう
11	十一	じゅういち	16	十六	じゅうろく
12	十二	じゅうに	17	十七	じゅう しち or なな
13	十三	じゅうさん	18	十八	じゅうはち
14	十四	じゅう し or よん	19	十九	じゅう きゅう or く
15	十五	じゅうご	20	二十	にじゅう
30	三十	さんじゅう	70	七十	しち or なな じゅう
40	四十	よんじゅう	80	八十	はちじゅう
50	五十	ごじゅう	90	九十	きゅうじゅう
60	六十	ろくじゅう			

Counting years old

1	一さい	いっさい	6	六さい	ろくさい
2	二さい	にさい	7	七さい	ななさい
3	三さい	さんさい	8	八さい	はっさい
4	四さい	よんさい	9	九さい	きゅうさい
5	五さい	ごさい	10	十さい	じゅうさい

Counting year levels


1	一ねんせい	いちねんせい	6	六ねんせい	ろくねんせい
2	二ねんせい	にねんせい	7	七ねんせい	ななねんせい
3	三ねんせい	さんねんせい	8	八ねんせい	はちねんせい
4	四ねんせい	よねんせい	9	九ねんせい	きゅうねんせい
5	五ねんせい	ごねんせい	10	十ねんせい	じゅうねんせい

Fill in the missing numbers.

五		10	九		3	五		5		
	1		5		3	四		9		6
十			7		1	五		七		四
三			2	八		2		8		4

Add one stroke to complete the numbers. Write your number in roomaji.

ノ	四	六	五	六
一	ノ	乙	ノ	二
五	ノ	六	工	し
四	四	=	ノ	四




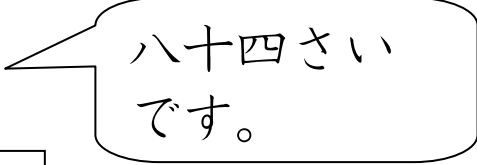
Worksheet on Asking People's Ages and Year Levels


Model Sentences:

おいくつですか。How old are you?
十三さいです。I am 13 years old.


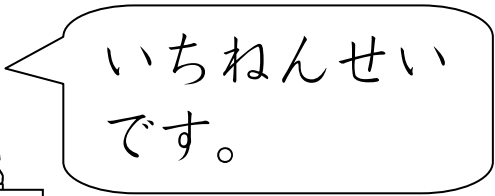
なんねんせいですか。What year are you?
なな
七ねんせいです。I am in Year 7.


Put the missing question or answer in the speech bubble.






84 years old






Year 1


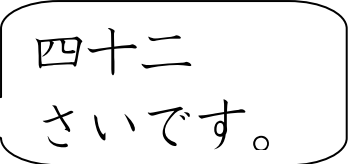


3 years old





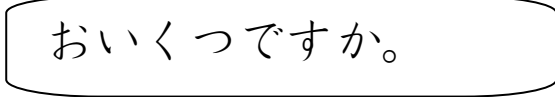
Year 8



42 years old



35 years old

The Self Introduction Rap!

はじめまして **NAME** です。

That's my name as you can guess!

Place where you live にすんでいます。

Won't you come and visit us?

そして **Age** さい です。


That's my age. Yes! Yes! Yes!

ことは、なな ねんせい です。

That's the year that I like best.

どうぞ よろしく！

That's the way I introduce myself to you!



Some special words used in the rap:

にすんでいます | live in...

そして and

さい years old

ことは as for this year

ななねんせい year 7

Fill in the Self-Introduction below, by adding your details:

はじめまして です。

That's my name as you can guess!

にすんでいます。

Won't you come and visit us?

そして さい です。

That's my age. Yes! Yes! Yes!

ことは、なな ねんせい です。

That's the year that I like best.

どうぞ よろしく！

That's the way I introduce myself to you!

Business Cards

Background Information

A 'meishi' or name card is a vital part of daily life in Japan; even teenagers often carry them to exchange with acquaintances. More importantly though, is its use in business life. A large portion of Japanese workers are company employees and a big part of one's status in Japan comes from one's company and one's position in it. The meishi contains important information about all of these.

When Japanese people meet one another for the first time, they introduce themselves, bow and pass their meishi to each other. Japanese people who regularly meet non-Japanese people, often have Japanese printed on one side of their meishi, and English on the other.

When receiving a meishi, it is important to take it with two hands and read it, taking note of its contents, before storing it carefully away. When you hand over your meishi, say:

どうぞよろしく

'I'm pleased to meet you,'
and introduce yourself. It is usual to say the place you work or the name of your school at the same time as introducing yourself.



- Make your own meishi, using the following examples as guides.
(PS. Don't include the numbers in boxes!)

5	4		3
☎	✉		
0	キ	1	2
1	ー	ア	サ
1	ワ	ン	ウ
5	ース	・	ス
2		ラ	・
6		ジ	ウ
7		ヤ	ォ
9		ク	ール
2		マ	ズ
1			ガ
3			っ
			こ
			う

1	Anne Rajakumar
2	Year 7 Student
3	South Wolds School
4	✉ Keyworth
5	☎ 0115 2679213

- | | |
|---|-------------------------------------|
| 1 | Name (large letters) |
| 2 | Position (smaller letters) |
| 3 | School/Company (smaller letters) |
| 4 | Address (smallest letters) |
| 5 | Telephone number (smallest letters) |

Countries, Nationalities and Languages

Country	くに	China	ちゅうごく
Japan	にほん	Korea	かんこく
England (UK)	イギリス	America	アメリカ
England	イングランド	France	フランス
Wales	ウェールズ	India	インド
Scotland	スコットランド	English language	えいご
Ireland	アイルランド	person from**	**じん
Germany	ドイツ	language of**	**ご

Key Sentences:

お くに は、なん です か。	What is your country (nationality)?
<div style="display: flex; align-items: center;"> <div style="border: 1px solid black; padding: 5px; margin-right: 10px;">わたし ぼく</div> <div style="display: flex; align-items: center;"> は、 <div style="border: 1px solid black; padding: 5px; margin: 0 10px;">Country</div> じん </div> です。 </div>	I am from <div style="border: 1px solid black; padding: 5px; display: inline-block;">Country</div> .

Next to the name of each country write something in English which is famous from there:

ウェールズ		ちゅうごく	
にほん		アメリカ	
イギリス		フランス	
インド		スコットランド	
アイルランド		ドイツ	

Using the negative: it isn't

is/ am/ are	です	isn't/ am not/ are not	ではありません (written) OR じゃありません (spoken)
-------------	----	------------------------	---

Key Sentences:

イギリスじん ですか。	Are you English?
いいえ、イギリスじん ではありません。	No, I am not English.



Worksheet on Countries and Nationalities

Model Sentences:

おくには、なんですか。 What is your country?

イギリスじん です。 (I) am English.

If you want, you can use the kanji 人 instead of じん, so your sentence will look like this:


イギリス人 です。

Put the missing question or answer in the speech bubble. Use your overview to check how to say the countries in Japanese.

おくには、なんですか。



おくには、なんですか。



おくには、なんですか。



おくには、なんですか。



Saying something 'isn't'

Answer the following questions as the same way as in the examples:

	にほんですか。 いいえ、にほんではありません。 イギリスです。
五	ごですか。 はい、そうです。 ごです。
	せんせいですか。
	イギリスですか。
	イギリスじんですか。
	ちゅうごくですか。
Bart Simpson	アメリカじんですか。
	にほんじんですか。
九	はちですか。

Occupations

job	しごと	nurse	かんごし
teacher	先生・せんせい	housewife	しゅふ
pupil	生と・せいと	shop assistant	てんいん
company worker	かいしゃいん	actress/actor	じょゆう/はいゆう
athlete	せんしゅ	driver	うんてんしゅ
lawyer	べんごし	business man	ビジネスマン・ サラリーマン
doctor	いしゃ		

Primary school pupil	小学生・ しょうがくせい	Senior High School student	高校生・ こうこうせい
Primary pupil year 1	小学一年生 しょうがくいちねんせい	Senior High student year 1	高校一年生・ こうこういちねんせい
Junior High School pupil	中学生・ ちゅうがくせい	University student	大学生・だいがくせい
Junior High pupil year 1	中学一年生 ちゅうがくいちねんせい	University student year 1	大学一年生・ だいがくいちねんせい

The **Japanese educational system** is called the 6-3-3-4 system because it consists of 6 years of primary school (しょうがっこう 小学校), 3 years of junior high school (ちゅうがっこう 中学校), 3 years of high school (こうこう 高校), and 4 years of university (だいがく 大学). It is based on the American educational system.

The Education System in the UK and Japan

イギリス		にほん		
	Year	ねんれい	がくねん	
Primary School	1	5-6		小学校 Primary School
	2	6-7	1	
	3	7-8	2	
	4	8-9	3	
	5	9-10	4	
	6	10-11	5	
Secondary School	7	11-12	6	中学校 Junior High School
	8	12-13	1	
	9	13-14	2	
	10	14-15	3	
	11	15-16	1	
6 th Form	12	16-17	2	高校 Senior High School
	13	17-18	3	
University		18 -		大学 University

School Words - Kanji

Trace over the grey letters, then fill all of the boxes with your new words using the **correct stroke order**:

alive

生

ノ 一 牛 生

音読み	せい、しょう
訓読み	い(きる)う(まれる)なま

small

小

丿 小 小

音読み	しょう
訓読み	ち(い)こ、こ、お

middle

中

丨 冂 口 中

音読み	ちゅう
訓読み	なか

Tall/high

高

丨 一 𠂔 𠂔 𠂔 𠂔 𠂔 𠂔 𠂔 𠂔

音読み	こう
訓読み	た(か)い、〜だか

小 + 学 + 生 = 小学生 (しょうがくせい) →
Primary School student

小 学 生 小 学 生 小 学 生

中 + 学 + 生 = 中学生 (ちゅうがくせい) →
Junior High School student

中 学 生 中 学 生 中 学 生

高 + 校 + 生 = 高校生 (こうこうせい) → Senior
High School student

高 校 生 高 校 生 高 校 生

大 + 学 + 生 = 大学生 (だいがくせい) →
University student [this is often shortened to 学生-がくせい]

大 学 生 大 学 生 大 学 生

learning

学

丶	丶	丶	丶	丶
学	学	学		

音読み	がく
訓読み	まな(ぶ)

生 + と = 生と (せいと) → school student								
生	と	生	と	生	と	生	と	

Next to the picture of each child write whether they are a primary, junior high, or high school student (their ages are given in brackets):

school

校

一	十	才	木	木
校	校	校	校	校

音読み	こう
訓読み	——

big

大

一	ナ	大		
---	---	---	--	--

音読み	だい、たい
訓読み	おお(きい)、おおい(い)

十五さい		
十九さい		
十二さい		
八さい		
十七さい		
六さい		
十三さい		

School Words – Kanji Worksheet 2

Trace over the grey letters, then fill all of the boxes with your new words using the **correct stroke order:**

ahead

先

ノ	㇏	㇏	生	先
先				

音読み	せん
訓読み	さき

alive

生

ノ	㇏	㇏	牛	生
---	---	---	---	---

音読み	せい、しょう
訓読み	いきる、う(ま)れる、なま

small

小

ノ	小	小		
---	---	---	--	--

音読み	しょう
訓読み	ちいさい、こ、お

middle

中

ノ	口	口	中	
---	---	---	---	--

音読み	ちゅう
訓読み	なか

先 + 生 = 先生 (せんせい) = teacher

先生 先生 先生 先生

小 + 学 + 一 + 年 + 生 = 小学一年生 (しょうが
くいちねんせい) = Primary School student Year 1

小学一年生

中 + 学 + 一 + 年 + 生 = 中学一年生 (ちゅうが
くいちねんせい) = Junior High School student Year 1

中学一年生

Tall/high

高

一	一	一	一	一
高	高	高	高	高

音読み	こう
訓読み	たかい、~だか

learning

学

一	二	三	四	五
学	学	学		

音読み	がく
訓読み	まな(ぶ)

year

年

一	二	三	四	五
年				

音読み	ねん
訓読み	とし

school

校

一	十	才	木	木
校	校	校	校	校

音読み	こう
訓読み	——

高 + 校 + 一 + 十 + 年 + 生 = 高校一年生 (こうこう いちねんせい) = Senior High School student Year 1

高 校 一 年 生

Next to the picture of the child (the age of the child is given in Japanese) write the type of student they are and the year they are in:

十五さい



十九さい



十二さい



八さい



十七さい



School Words – Kanji Worksheet 3

Trace over the grey letters, then fill all of the boxes with your new words using the **correct stroke order**:

learning

学

丶	㇀	㇁	㇂	㇃
学	学	学		

音読み	がく
訓読み	まな(ぶ)

school

校

一	十	才	木	木'
木	木	木	木	校

音読み	こう
訓読み	——

small

小

丿	㇀	小		
---	---	---	--	--

音読み	しょう
訓読み	ちいさい、こ、お

middle

中

丨	冂	口	中	
---	---	---	---	--

音読み	ちゅう
訓読み	なか






学 + 校 = 学校 (がっこう) → school								
学	校	学	校	学	校	学	校	
小 + 学 + 校 = 小学校 (しょうがっこう) → Primary School								
小	学	校	小	学	校	小	学	校
中 + 学 + 校 = 中学校 (ちゅうがっこう) → Junior High School								
中	学	校	中	学	校	中	学	校
高 + 校 = 高校 (こうこう) → Senior High School								
高	校	高	校	高	校	高	校	

大 + 学 = 大学 (だいがく) → University								
大	学	大	学	大	学	大	学	



tall/hig	
高	
一	二
三	四
五	六
七	八
九	十
音読み	こう
訓読み	たかい、~だか

big	
大	
一	二
三	四
五	六
七	八
九	十
音読み	だい、たい
訓読み	おお(き)、おおいに

Next to the picture of the child (the age of the child is given in Japanese) write the type of school they go to:


十五さい		
十九さい		
十二さい		
八さい		
十七さい		
六さい		
十三さい		

Key Sentences:


おしごとは、なん ですか。	What is your job?
(わたし) は、  です。	I am a  .

じこしょうかい


Fill in the missing hiragana or kanji in the following self-introductions, then draw a matching picture in the box:




はじめ__して。ぼくは、スミスです。
かいし__いんです。ア__^{じん}リカ人です。
どうぞよ__しく。




は__めまして。ぼく__、バートです。
十さいです。アメリカ__です。
せ__とです。どうぞよろ__ __。



__ __めまして。ぼくは、きもとです。
五十__ __です。イギリス__すんでいます。
い__ __です。どう__よろしく。



はじめ__ __て。わ__ __は、スーです。
イギリスにすん__います。かん__しです。
__ __ __ よろしく。




は__ __ __して。わたしは、メーリです。
アイルランドに__ __ __ __ __。
しゅ__です。どうぞ__ __ __ __。



__ __ __ __ __て。ぼくは、
すずきです。三十五さ__です。ちゅうご__
にすんでいます。サラリーマンです。
__ __ __よろしく。

Families

	Mine (humble)	Yours (honorific)
grandfather	そふ	おじいさん
grandmother	そぼ	おばあさん
father	父・ちち	お父さん・おとうさん
mother	母・はは	お母さん・おかあさん
older brother	兄・あに	お兄さん・おにいさん
older sister	姉・あね	お姉さん・おねえさん
younger brother	弟・おとうと	弟さん・おとうとさん
younger sister	妹・いもうと	妹さん・いもうとさん
aunt	おばさん	
uncle	おじさん	
family	かぞく	
siblings	きょうだい	
child(ren)	こども	
pet	ペット	
dog	犬・いぬ	
cat	ねこ	



Key Sentences:

なん ^{にん} 人 かぞく です か。	How many are there in your family?
<div style="border: 1px solid black; padding: 5px; display: inline-block;"> Number in family including yourself </div> なん ^{にん} 人 かぞく です。	There are <div style="border: 1px solid black; padding: 2px 10px;">number</div> people in my family.
なん ^{にん} 人 きょうだい です か。	How many siblings are there in your family?
<div style="border: 1px solid black; padding: 5px; display: inline-block;"> Number of Siblings including self </div> なん ^{にん} 人 きょうだい です。	There are <div style="border: 1px solid black; padding: 2px 10px;">number</div> siblings in my family.


Family member が います か。	Do you have a Family member ?
Family member が います。	I have a Family member .
Family Member は いません。	I don't have a Family member .
わたし } の かぞく は Family member と Family member と {わたし} です 。 ぼく }	
My family is (consists of) Family Member and Family member and me.	

Counting people


1	一人	ひとり	6	六人	ろくにん
2	二人	ふたり	7	七人	しち or なな にん
3	三人	さんにん	8	八人	はちにん
4	四人	よにん	9	九人	きゅう or く にん
5	五人	ごにん	10	十人	じゅうにん
?	なん	なんにん			

Answer the question using the hints:


なん 人 かぞく
です か。



なん 人 かぞく
です か。



なん 人 かぞく
です か。



JFEC Unit 1 FAMILIES

Trace the grey letters, and then choose the correct missing hiragana from the hints to complete each word.

							Hints
	お	か		さ	ん		ん さ あ
	お	ば	あ		ん		さ い き
	お		う	さ	ん		と え い
		ね	え	さ	ん		と お も
	い		う	と	さ	ん	ん も わ
	お	に	い		ん		い さ ま
	ね						ま こ し
	お		い	さ	ん		じ く か
	い						ね ぬ の
	お	と	う		さ	ん	ね と ん
	か		く				そ え ぞ

Family – Kanji Worksheet 4

Trace over the grey letters, then fill all of the boxes with your new words using the **correct stroke order**:

father

父

丶 丶 丶 父

音読み

ふ

訓読み

ちち

mother

母

㇏ ㇏ ㇏ ㇏ ㇏

音読み

ぼ

訓読み

はは

dog

犬

一 ナ 犬 犬

音読み

けん

訓読み

いぬ

父 (ちち) → my humble father

父 父 父 父 父 父 父 父

お + 父 + さん = お父さん (おとうさん)

→ your honourable father

お 父 さん お 父 さん

母 (はは) → my humble mother

母 母 母 母 母 母 母 母

お + 母 + さん = お母さん (おかあさん)

→ your honourable mother

お 母 さん お 母 さん

犬 (いぬ) → dog

犬 犬 犬 犬 犬 犬 犬 犬

Family – Kanji Worksheet 5

Trace over the grey letters, then fill all of the boxes with your new words using the **correct stroke order**:

older brother	
兄	
一	口
口	尸
兄	
音読み	けい、きょう
訓読み	あに
younger brother	
弟	
一	二
三	四
弟	弟
音読み	てい、だいで
訓読み	おとうと
older sister	
姉	
一	二
女	女
女	女
姉	姉
音読み	し
訓読み	あね
younger sister	
妹	
一	二
女	女
女	女
妹	妹
音読み	まい
訓読み	いもうと

兄 (あに) → my humble older brother							
兄	兄	兄	兄	兄	兄	兄	兄
お+兄+さん=お兄さん (おにいさん) → your honourable older brother							
お	兄	さ	ん	お	兄	さ	ん
弟 (おとうと) → my humble younger brother							
弟	弟	弟	弟	弟	弟	弟	弟
弟+さん=弟さん (おとうとさん) → your honourable younger brother							
弟	さ	ん	弟	さ	ん		
姉 (あね) → my humble older sister							
姉	姉	姉	姉	姉	姉	姉	姉
お+姉+さん=お姉さん (おねえさん) → your honourable older sister							
お	姉	さ	ん	お	姉	さ	ん
妹 (いもうと) → my humble younger sister							
妹	妹	妹	妹	妹	妹	妹	妹
妹+さん=妹さん (いもうとさん) → your honourable younger sister							
妹	さ	ん	妹	さ	ん		

わたしのかぞく → my family ← ぼくのかぞく

(Girls) わたしのかぞくは、父と母と兄と姉と弟と妹とわたしです。

(Boys) ぼくのかぞくは、父と母と兄と姉と弟と妹とぼくです。


(In) my family there is a father and a mother and an older sister and an older brother and a younger brother and a younger sister and me.

Glue Particle の :

Use 'glue' particle の to attach one noun to another. When you do this, the second noun 'belongs to' or is 'of' the first noun. For example:

ぼくの学校 : my school わたしの学校 : my school 父の学校 : Dad's school

Look at the family pictures and complete the sentences :



ぼく

わたし



ぼくのかぞくは、____と
____とぼくです。

わたし____は、____と
____と____と____。



ぼく

ぼくのかぞくは、____と____と
____と____です。

わたし____かぞくは、____と
____と____と____です。

わたし




Now write about your family :


How many of each family member do you have?

<p>Family Member が なん^{にん}人 います か。</p>	<p>How many Family member do you have?</p>
<p>Family Member が number います。</p>	<p>I have number Family member</p>


妹がなん人
いますか。



弟がなん人
いますか。



お兄さんが
なん人
いますか。



Sports & Hobbies


sports	スポーツ	baseball	やきゅう
soccer (football)	サッカー	skating	スケート
exercise	うんどう	golf	ゴルフ
swimming	すいえい	judo	じゅうどう
skiing	スキー	tennis	テニス
table tennis	たっきゅう	karate	からて
basketball	バスケットボール		


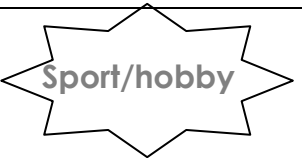




hobby	しゅみ	reading	どくしょ
piano	ピアノ	travel	りょこう
karaoke	カラオケ	pop music	ポップス
music	おんがく	Japanese cartoons	まんが
TV	テレビ	guitar	ギター
cooking	りょうり	classical music	クラシック
(electronic) game	ゲーム		

Key Sentences:

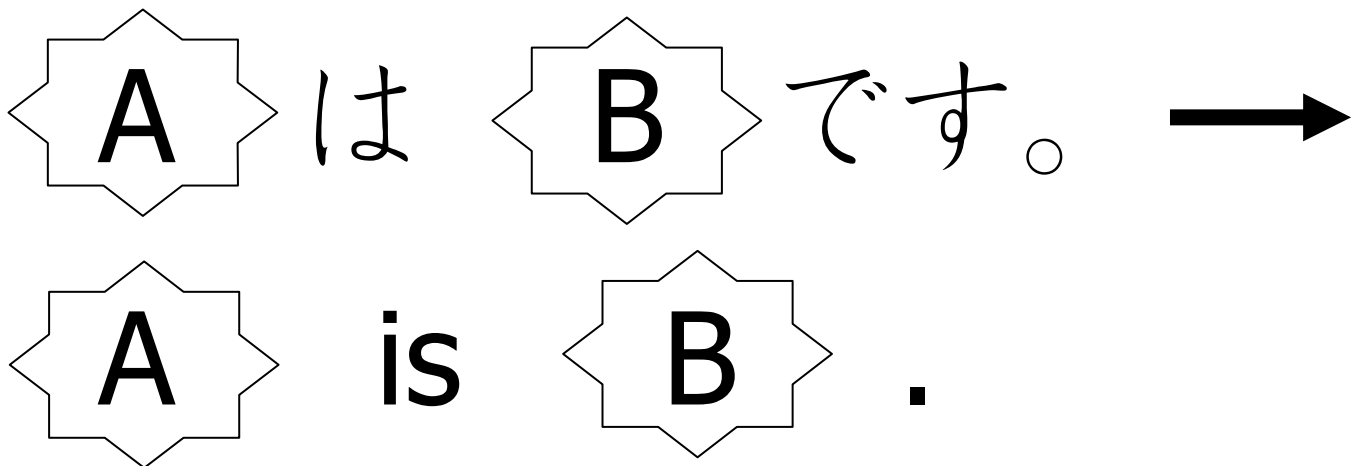
Sport etc が できます か。	Can you (do/play) Sport etc ?
はい、 Sport etc が できます。	Yes, I can (do/play) Sport etc .
いいえ、 Sport etc は できません。	No, I can't (play/do) Sport etc .

しゅみ は、なん です か。	What is your hobby?
しゅみ は、 hobby です。	My hobby is hobby .



 Sport/hobby etc が ^す 好きです か。	Do you like  Sport/hobby ?
 Sport/hobby etc が ^す 好き です。	I like  Sport/hobby .
 Sport / hobby etc は好き では ありません。 は 好き じゃ ありません。	I don't like  Sport/hobby .

Basic Sentence Structure



Particles

は	This particle indicates the topic of the sentence, and comes at the beginning of your Japanese sentence.
が	This particle indicates the subject of the sentence. This particle is often used directly before the verb at the end of the sentence.
の	This particle joins two or more nouns together to modify the final noun in the series. It is often used to indicate that the final noun 'belongs' to the preceding noun. NB. わたしの → my ぼくの → my
も	Used <u>instead of</u> particle は, this particle means 'also'.
と	and
か	Question particle

Saying things you like

^す好き → likeable [This is always used with particle が]

(わたし/ぼくは) * ^すが ^す好きです。→ I like *.

わたしは、からて^すが^す好きです。→ I like karate.

ぼくは、にほんご^すが^す好きです。→ I like Japanese.



Saying things you don't like

好き → likeable ではありません or じゃありません → isn't

(わたし/ぼくは) * は 好きではありません。→

I don't like *.

わたしは、からて は 好きじゃありません。→

I don't like karate.

ぼくは、にほんご は 好きじゃありません。→

I don't like Japanese.

Remember:

Particle が usually changes to particle は in negative sentences.

Saying things other people like/don't like

[person] は、***が 好きです。→ [person] likes ***

[person] は、***は 好きではありません。→

[person] doesn't like ***

^{ちち}父は、からて が 好きです。→ Dad likes karate.

父は、にほんご は 好きではありません。→ Dad doesn't like Japanese.

Now write your own sentences:

Like - Kanji Worksheet

Trace over the grey letters, then fill all of the boxes with your new words using the correct stroke order:

like

好

く	々	々	々	好
好				

音読み	こう
訓読み	この(む)、す(く)

好き (すき) → like

好	き	好	き	好	き	好	き

Complete the following sentences about an imaginary person's family, and which sports and hobbies they like.

父は、サッカー が 好き

母は、テニス が 好き

兄は、からて が

姉は、すいえい が

弟は、たっきゅう が

妹は、やきゅう

おばあさんは、

おじいさんは、



Worksheet on Likes and Dislikes

Model Sentences:

😊が^す好きです。I like 😊.


😞は好きではありません。I don't like 😞.

Write your own opinion next to each of the pictures. Do you like them, or not?



ヨーグルト

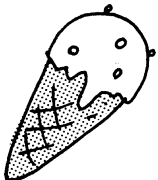
ヨーグルトが好き
です。



ドーナツ




にほんご



アイスクリーム



チョコレート



ケーキ

Saying things you can do

できます → likeable [This is always used with particle が]

(わたし/ぼくは) * が できます。 → I can do *.

わたしは、からてができます → I can do karate.

ぼくは、にほんごができます。 → I can do Japanese.

Saying things you can't do

できません → can't do

(わたし/ぼくは) * は できません。 → I can't do *.

わたしは、からて は できません。 → I can't do karate.

ぼくは、にほんご は できません。 → I can't do Japanese.

Particle が usually changes to particle は in negative sentences.



Saying things other people can/can't do

[person] は、* が できます。 → [person] can do *.

[person] は、* は できません。 → [person] can't do *.

ちち
父は、からて が できます。 → Dad can do karate.

父は、にほんご は できません。 → Dad can't do Japanese.

Now write your own sentences:

Worksheet on Can and Can't Do

Model Sentences:


😊ができます。I can do 😊.

😞はできません。I can't do 😞.

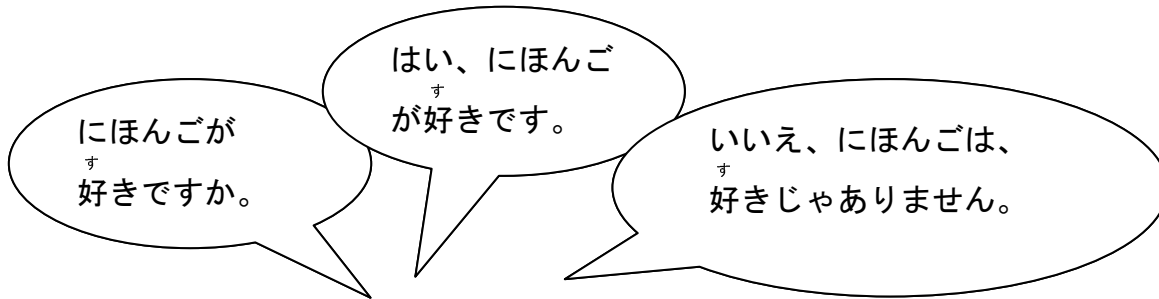
Write whether you can do the following sports, or not:








スキーが
できます。



Ask your classmates the following question, and record their answers:



<p>ポップスが好きですか。</p> <div>  <input type="text"/> </div>	<p>じゅうどうが好きですか。</p> <div>  <input type="text"/> </div>	<p>からてが好きですか。</p> <div>  <input type="text"/> </div>	<p>やきゅうが好きですか。</p> <div>  <input type="text"/> </div>
<p>りょうりが好きですか。</p> <div>  <input type="text"/> </div>	<p>すいえいが好きですか。</p> <div>  <input type="text"/> </div>	<p>クラシックが好きですか。</p> <div>  <input type="text"/> </div>	<p>スケートが好きですか。</p> <div>  <input type="text"/> </div>
<p>りょうりができます</p> <div>  <input type="text"/> </div>	<p>テニスができますか。</p> <div>  <input type="text"/> </div>	<p>じゅうどうができますか。</p> <div>  <input type="text"/> </div>	<p>スケートができますか。</p> <div>  <input type="text"/> </div>
<p>おんがくができますか。</p> <div>  <input type="text"/> </div>	<p>ギターができますか。</p> <div>  <input type="text"/> </div>	<p>フランスごができますか。</p> <div>  <input type="text"/> </div>	<p>にほんごができますか。</p> <div>  <input type="text"/> </div>

The Past Tense: it was/ it wasn't

is/ am/ are	です	isn't/ am not/ are not	ではありません (written) OR じゃありません (spoken)
Was/were	でした	Wasn't/were not	ではありませんでした (written) OR じゃありませんでした (spoken)

Key Sentences:

サッカー が ^す 好きです。	I like football.
サッカー が 好きでした。	I liked football.
サッカー は 好きではありません。	I don't like football.
サッカー は 好きではありませんでした。	I didn't like football.

The Past Tense: all verbs except for です

		Positive			Negative
Present/future	Can do	できます	Can't do		できません
Past	Could do	できました	Couldn't do		できませんでした


The rule:

To change the tense of any verb [except for です] change the ます at the end of the present/future tense of the verb to:

[PAST TENSE] _____

[NEGATIVE TENSE] _____

[PAST NEGATIVE TENSE] _____



There are no exceptions to this rule!!!!

Worksheet on the Past Tense

Change the following sentences into the past tense, then translate your sentence into English:

サッカーが
できます。



Japanese past tense sentence:

English translation:


まんがが好
きです。



Japanese past tense sentence:

English translation:

かんじが
できます。



Japanese past tense sentence:

English translation:

ひらがなが
できます。



Japanese past tense sentence:

English translation:


犬が
好きです。



Japanese past tense sentence:

English translation:

ねこが好き
です。



Japanese past tense sentence:

English translation:

Telephone numbers

telephone	電話	でんわ	number	番号	ばんごう
what	何	なん	connecting particle		の

Numbers

0		ゼロ			
1	一	いち	6	六	ろく
2	二	に	7	七	しち or なな
3	三	さん	8	八	はち
4	四	し or よん	9	九	きゅう or く
5	五	ご	10	十	じゅう

Key Sentences:

でんわ 電話をください。	Please give me a call.
でんわばんごう 電話番号は何番ですか。	What is your telephone number?
3 4 5 の 6 8 9 0 です。	It's 3 4 5 6 8 9 0 .

Notes

When you give your telephone number in Japanese, use the particle の to indicate where the pause is in the number.

電話を
ください。



3 4 5 の 7 8 9 2
です。

すみません。

でんわばんごう なんばん
電話番号は何番ですか。



Telephone Numbers – Kanji Worksheet

Trace over the grey letters, then fill all of the boxes with your new words using the **correct stroke order**:

electricity

電

一	乚	二	干	干
𠂇	𠂇	𠂇	𠂇	𠂇
𠂇	𠂇	𠂇		

音読み	てん
訓読み	—

Speak

話

、	一	二	三	言
言	言	言一	言二	言千
言千	言千	言千		

音読み	わ
訓読み	はな(す)、はなし

order

番

一	丿	乚	亅	平
采	采	采	采	采
番	番			

音読み	ばん
訓読み	——

number

号

1	7	0	9	5
---	---	---	---	---

音読み	ごう
訓読み	——

電+話=電話 (でんわ) =telephone

電話電話電話電話

番+号=番号 (ばんごう) =number

番 号 番 号 番 号 番 号

what

何

ノ	イ	仁	何	何
何	何			

音読み	か
訓読み	なに、なん

何+番=何番 (なんばん) = what number?

何	番	何	番	何	番	何	番

Pair Speaking Exercise:

You and your partner need to complete the tables on this page and the next by sharing the information in it. Don't look at your partner's table - find out the missing information using the dialogue model below.




すみません。
でんわばんごう
 ピーターくんの電話番号は
なんばん
 何番ですか。

897 の 3082 です。

Student A:

なまえ	電話番号
ピーターくん	897 3082
ジョーくん	165 2856
あいりさん	
ひろこさん	
シャーロットさん	932 0654
ゆきひろくん	857 3902
トムくん	



すみません。
でんわばんごう
 ピーターくんの電話番号は
なんばん
 何番ですか。


897 の 3082 です。



Student B:

なまえ	電話番号
ピーターくん	897 3082
ジョーくん	
あいりさん	497 3061
ひろこさん	893 7012
シャーロットさん	
ゆきひろくん	
トムくん	357 3402

Can you guess what these loan words are in English?



トースター	
コンピューター	
コート	
パジャマ	
バスケットボール	
パーティー	
コミュニケーション	
メニュー	
ティンエイジャー	
チャンピオン	

Putting it all together

Joining two 'A is B' ('AはBです') sentences with で

Step 1. Write your first 'A is B' sentence

Step 2. Change the です at the end of the sentence to で、

Step 3. Add your second sentence ending in です.

Step 4. If the topic of the sentence is the same, remove the topic from the second sentence.

Let's join these two sentences:

わたしは、せいとです。→ I am a pupil.

わたしは、十三さいです。→ I am 13 years old.

Step 1. わたしは、せいとです

Step 2. わたしは、せいとで、

Step 3. わたしは、せいとで、わたしは、十三さいです。

Step 4. わたしは、せいとで、十三さいです。

Now you have made the complex sentence: I am a pupil and I am 13 years old.



ぼくは、けんじ で、にほんじん
です。十二さい です。ハねんせい
です。五にん かぞく です。
妹が 二人 います。姉は いません。
母は いしゃで、父は 先生です。
フランスごが 好きです。
サッカーが できます。

Using the information above, fill in the table in English:

Name	Age	Number in family	Number of sisters	Likes	Can do	Father's job	Mother's job



HIRAGANA CHART

BASIC HIRAGANA CHARACTERS

A	I	U	E	O
KA	KI	KU	KE	KO
SA	SHI	SU	SE	SO
TA	CHI	TSU	TE	TO
NA	NI	NU	NE	NO
HA	HI		HE	HO
MA	MI	MU	ME	MO
YA		YU		YO
RA	RI	RU	RE	RO
WA		Particle O		N

HIRAGANA COMBINATIONS

KYA	KYU	KYO
SHA	SHU	SHO
CHA	CHU	CHO
NYA	NYU	NYO
HYA	HYU	HYO
MYA	MYU	MYO
RYA	RYU	RYO

HIRAGANA SOUND CHANGES

GA	GI	GU	GE	GO
ZA	JI	ZU	ZE	ZO
DA			DE	DO
BA	BI	BU	BE	BO
PA	PI	PU	PE	PO

HIRAGANA CHART



BASIC HIRAGANA CHARACTERS

あ	い	う	え	お
A	I	U	E	O
か	き	く	け	こ
KA	KI	KU	KE	KO
さ	し	す	せ	そ
SA	SHI	SU	SE	SO
た	ち	つ	て	と
TA	CHI	TSU	TE	TO
な	に	ぬ	ね	の
NA	NI	NU	NE	NO
は	ひ	ふ	へ	ほ
HA	HI	FU	HE	HO
ま	み	む	め	も
MA	MI	MU	ME	MO
や		ゆ		よ
YA		YU		YO
ら	り	る	れ	ろ
RA	RI	RU	RE	RO
わ		を		ん
WA		particle O		N

HIRAGANA COMBINATIONS

きゃ	きゅ	きょ
KYA	KYU	KYO
しゃ	しゅ	しょ
SHA	SHU	SHO
ちゃ	ちゅ	ちょ
CHA	CHU	CHO
にゃ	にゅ	にょ
NYA	NYU	NYO
ひゃ	ひゅ	ひょ
HYA	HYU	HYO
みゃ	みゅ	みょ
MYA	MYU	MYO
りゃ	りゅ	りょ
RYA	RYU	RYO

HIRAGANA SOUND CHANGES

が	ぎ	ぐ	げ	ご
GA	GI	GU	GE	GO
ざ	じ	ず	ぜ	ぞ
ZA	JI	ZU	ZE	ZO
だ			で	ど
DA			DE	DO
ば	び	ぶ	べ	ぼ
BA	BI	BU	BE	BO
ぱ	ぴ	ぷ	ぺ	ぽ
PA	PI	PU	PE	PO

BASIC KATAKANA

A	I	U	E	O
KA	KI	KU	KE	KO
SA	SHI	SU	SE	SO
TA	CHI	TSU	TE	TO
NA	NI	NU	NE	NO
HA	HI	FU	HE	HO
MA	MI	MU	ME	MO
YA		YU		YO
RA	RI	RU	RE	RO
WA				N

EXTRA KATAKANA

KWA	GWA	KWI	KWE	KWO
TI	TU	DI	YE	
FA	FI	FYU	FE	FO
SHE	JE	CHE		VO
VA	VI	VU	VYU	VE
WI	WE	WO		

KATAKANA

KATAKANA COMBINATIONS

KYA	KYU	KYO
GYA	GYU	GYO
SHA	SHU	SHO
JA	JU	JO
CHA	CHU	CHO
NYA	NYU	NYO
HYA	HYU	HYO
BYA	BYU	BYO
PYA	PYU	PYO
MYA	MYU	MYO
RYA	RYU	RYO

KATAKANA SOUND CHANGES

GA	GI	GU	GE	GO
ZA	JI	ZU	ZE	ZO
DA			DE	DO
BA	BI	BU	BE	BO
PA	PI	PU	PE	PO

KATAKANA CHART

BASIC KATAKANA

ア A	イ I	ウ U	エ E	オ O
カ KA	キ KI	ク KU	ケ KE	コ KO
サ SA	シ SHI	ス SU	セ SE	ソ SO
タ TA	チ CHI	ツ TSU	テ TE	ト TO
ナ NA	ニ NI	ヌ NU	ネ NE	ノ NO
ハ HA	ヒ HI	フ FU	ヘ HE	ホ HO
マ MA	ミ MI	ム MU	メ ME	モ MO
ヤ YA		ユ YU		ヨ YO
ラ RA	リ RI	ル RU	レ RE	ロ RO
ワ WA				ン N

EXTRA KATAKANA

クァ KWA	グァ GWA	クイ KWI	クエ KWE	クォ KWO
テイ TI	トゥ TU	デイ DI	イエ YE	
ファ FA	フィ FI	フュ FYU	フェ FE	フォ FO
シェ SHE	ジェ JE	チェ CHE		ヴォ VO
ヴァ VA	ヴィ VI	ヴ VU	ヴュ VYU	ヴェ VE
ウィ WI	ウェ WE	ウォ WO		

KATAKANA COMBINATIONS

キャ KYA	キュ KYU	キョ KYO
ギャ GYA	ギュ GYU	ギョ GYO
シャ SHA	シュ SHU	ショ SHO
ジャ JA	ジュ JU	ジョ JO
チャ CHA	チュ CHU	チョ CHO
ニャ NYA	ニュ NYU	ニョ NYO
ヒャ HYA	ヒュ HYU	ヒョ HYO
ビャ BYA	ビュ BYU	ビョ BYO
ピャ PYA	ピュ PYU	ピョ PYO
ミャ MYA	ミュ MYU	ミョ MYO
リャ RYA	リュ RYU	リョ RYO

KATAKANA SOUND CHANGES

ガ GA	ギ GI	グ GU	ゲ GE	ゴ GO
ザ ZA	ジ JI	ズ ZU	ゼ ZE	ゾ ZO
ダ DA			デ DE	ド DO
バ BA	ビ BI	ブ BU	ベ BE	ボ BO
パ PA	ピ PI	プ PU	ペ PE	ポ PO

Unit 1 Kanji Worksheet 1

1	いち					
2	に					
3	さん					
4	し よん					
5	ご					
6	ろく					
7	しち or な					
8	はち					
9	く or きゅう					
10	じゅう					
11	じゅういち					
20	にじゅう					
21	にじゅういち					
35	さんじゅうご					
68	ろくじゅうはち					
57	ごじゅうしち					
English person	いぎりすじん					

Unit 1 Kanji Worksheet 1

1		一				
2		二				
3		三				
4		↓四				
5		→五				
6		六				
7		→七				
8		↙八				
9		↘九				
10		→十				
11		十	一			
20		二十				
21		二十	一			
35		三十	五			
68		六十	八			
57		五十	七			
English person		イ	ギ	リ	ス	人

Unit 1 Kanji Worksheet 2

primary school student	しょうがくせい					
junior high school student	ちゅうがくせい					
(senior) high school student	こうこうせい					
university student	だいがくせい					
student	せいと					
teacher	せんせい					
1 st year primary school student	しょうがく いちねんせい					
1 st year primary school student	ちゅうがく いちねんせい					
1 st year primary school student	こうこう いちねんせい					
2 nd year primary school student	しょうがく にねんせい					
2 nd year primary school student	ちゅうがく にねんせい					
2 nd year primary school student	こうこう にねんせい					
school	がっこう					
primary school	しょうがっこう					
junior high school	ちゅうがっこう					
(senior) high school	こうこう					
university	だいがく					

Unit 1 Kanji Worksheet 2

primary school student		小	学	生		
junior high school student		中	学	生		
(senior) high school student		高	校	生		
university student		大	学	生		
student		生	と			
teacher		先	生			
1 st year primary school student		小	学	一	年	生
1 st year primary school student		中	学	一	年	生
1 st year primary school student		高	校	一	年	生
2 nd year primary school student		小	学	二	年	生
2 nd year primary school student		中	学	二	年	生
2 nd year primary school student		高	校	二	年	生
school		学	校			
primary school		小	学	校		
junior high school		中	学	校		
(senior) high school		高	校			
university		大	学			

Unit 1 Kanji Worksheet 3

my father	ちち					
your father	おとうさん					
my mother	はは					
your mother	おかあさん					
dog	いぬ					
(my) older brother	あに					
(your) older brother	おにいさん					
(my) younger brother	おとうと					
(your) younger brother	おとうと さん					
(my) older sister	あね					
(your) older sister	おねえさん					
(my) younger sister	いもうと					
(your) younger sister	いもうと さん					
I like *	*がすきです					
what	なん					
telephone	でんわ					
telephone number	でんわばんごう					

Unit 1 Kanji Worksheet 3

my father		父				
your father		お	父	さ	ん	
my mother		母				
your mother		お	母	さ	ん	
dog		犬				
(my) older brother		兄				
(your) older brother		お	兄	さ	ん	
(my) younger brother		弟				
(your) younger brother		弟	さ	ん		
(my) older sister		姉				
(your) older sister		お	姉	さ	ん	
(my) younger sister		妹				
(your) younger sister		妹	さ	ん		
I like *		が	好	き	で	す
what		何				
telephone		電	話			
telephone number		電	話	番	号	