

Everything You Ever Wanted to Know About the GCSE-Level Japanese Exam

From 2009

Grammar Book & Exam Hints

Anne Rajakumar

Published by South Wolds Community School
Church Drive
Keyworth
Nottinghamshire
NG12 5FF
0115 9372905

©Anne Rajakumar

First Published 2007
Cover design by Brenda McIntosh

The author is grateful to Airi Miyagawa for her tireless help and suggestions

Contents

High Probability Vocab Lists.....	1
Useful Expressions.....	1
Countries including Japan.....	1
Hobbies and Holidays.....	2
Clothing; The Body; Home; Work.....	3
Family; People; Food; Drink; Nature.....	4
People's names; Animals; Transport.....	5
Places.....	6
School Things.....	7
Sports; Weather & Seasons; Directions.....	8
Question Words.....	9
Counters & Numbers.....	10
Adverbs.....	10
‘い’ Adjectives.....	11
‘な’ Adjectives.....	13
Verbs	
Group 1 Verbs.....	16
Group 2 Verbs.....	18
Irregular Verbs.....	19
Verbs with します.....	20
The て Form.....	21
Verb Stem.....	23
Plain Form.....	24
Plain Past Form.....	26
たり たり Form.....	27
The 3 Sentence Types.....	32
Particles.....	34
Conjunctions.....	36
Time.....	37
Only.....	45
こ、そ、あ、ど Patterns.....	46
Exam Technique.....	48
Answers to Tasks.....	49
Japanese GCSE Grammar Checklist.....	57

Useful expressions

こんにちは	Good day/ hello
さようなら	Good bye
すみません	Excuse me/sorry
しつれいですが、	Excuse me, but..
おはよう(ございます)	Good morning
はじめまして	How do you do?
もしもし	Hello - used on the phone
わかりました	I understand
わかりません	I don't understand
こんばんは	Good evening
ありがとう(ございます)	Thank you (very much)
もちろん	of course
そして	And then
たとえば	For example
だけ	only
…が	...but
..を ください	..please (casual)
…を おねがいします	..please (formal)
おめでとう(ございます)	Congratulations

Countries including Japan

国	くに	country
*人	*じん	Person from *country
*語	*ご	Language from *country
	アメリカ	USA
	イギリス	UK
	オーストラリア	Australia
	フランス	France
	スペイン	Spain
	ドイツ	Germany
	ロシア	Russia
外国	がいこく	foreign country/abroad
日本	にほん	Japan
中国	ちゅうごく	China
かん国	かんこく	Korea

北海道	ほっかいどう	Hokkaido
本州	ほんしゅう	Honshu
九州	きゅうしゅう	Kyushu
四国	しこく	Shikoku
東京	とうきょう	Tokyo
	しゅと	capital city
山口県	やまぐちけん	Yamaguchi Prefecture
ふじ山	ふじさん	Mt Fuji

Hobbies & Holidays

	しゅみ	hobby
写真	しゃしん (をとります)	(to take a) photo
	カメラ	camera
	ギター(をひきます)	(to play) guitar
	ピアノ(をひきます)	(to play) piano
	バイオリン(をひきます)	(to play) violin
新聞	しんぶん	newspaper
映画	えいが(を見ます)	(to watch) a movie
	テレビ	television
番組	ばんぐみ	TV programme
	まんが	comic
	え (を かきます)	to draw a picture
	にもつ	luggage
	パーティー (に行きます)	(to go to) a party
	ユースホテル	youth hostel
	ホテル	hotel
	はがき	post card
地図	ちず	map
	おみやげ	present/souvenir
切手	きって	stamp
	きょうみ	interest
	…(に) きょうみ (があります)	to have an interest in..
	アルバイト	Part-time job
	まつり	festival
	プレゼント	present

Clothing

	かさ	umbrella
	めがね(を かけます)	(to wear) glasses
き物	きもの	Japanese kimono
	ようふく	western clothes
	くつ	shoes
	くつした	socks
	ワイシャツ	business shirt
	ズボン	trousers
	セーター	sweater (jumper)
	スリッパ	slippers
	ネクタイ	tie
	ハンカチ	handkerchief
	ぼうし	hat
	さいふ	purse/wallet

The body

元気	げんき	well/healthy
	*がいたいです	* hurts
	ねつ (があります)	(I have a) fever
病気	びょうき	ill
病院	びょういん	hospital
	くすり	medicine
	あし	leg
	あたま	head
	おなか (がすいています)	tummy (is empty) - hungry
目	め	eye
耳	みみ	ear
口	くち	mouth
	のど (がかわいています)	throat (is dry) - thirsty
手	て	hand
	かみ (の け)	hair
	はな	nose
体	からだ	body

Home

部屋	へや	room
庭	にわ	garden
電話	でんわ	phone
けいたい 電話	けいたい でんわ	mobile phone
	かいだん	Stairs
	テレビ	TV
	まど	window
	コンピュー タ	computer
	いす	chair
	テーブル	table
	ベッド	bed
	ドア	door
	いま	lounge room
	だいどころ	kitchen
	おふろ	bath
	トイレ	toilet
	シャワー	shower
	げんかん	entrance hall
	ふとん	futon
	タオル	towel
	かぎ	key
	ゴミ	rubbish

Work

	しごと	work
	いしゃ	doctor
	かんごし (さん)	nurse
大学生	だいがくせい	university student
	サラリーマン	salary man/ office worker
	けいさつ	policeman

People

	みなさん	everyone
名前	なまえ	name
大人	おとな	adult (humble)
子ども	こども	child (hon)
赤ちゃん	あかちゃん	baby
男の人	おとこのひと	man
男の子	おとこのこ	boy
女の人	おんなのひと	woman
女の子	おんなのこ	girl
友だち	ともだち	friend
外国人	がいこくじん	foreigner

Food

	おべんとう	lunch box
	ナイフ	knife
	フォーク	fork
	スプーン	spoon
	おはし	chop sticks
朝ご飯	あさごはん	breakfast
昼ご飯	ひるごはん	lunch
晩ご飯	ばんごはん	evening meal
ご飯	ごはん	cooked rice/ a meal
食べ物	たべもの	food
	サラダ	salad
	サンドイッチ	sandwich
	チキン	chicken
鳥肉	とりにく	chicken meat
牛肉	ぎゅうにく	beef
	ビーフ	beef
	ぶたにく	pork
	てんぷら	tempura
	そば	noodles (thin)
	うどん	noodles (thick white)
魚	さかな	fish
	おかし	sweet snack/ snack
	さとう	sugar
	スープ	soup
	やさい	vegetables
	りんご	apple
	ハンバーガー	hamburger
	ケーキ	cake

Family

母	はは	mother (hum)
お母さん	おかあさん	mother (hon)
父	ちち	father (hum)
お父さん	おとうさん	father (hon)
姉	あね	older sister (hum)
お姉さん	おねえさん	older sister (hon)
妹	いもうと	younger sister (hum)
妹さん	いもうとさん	younger sister (hon)
兄	あに	older brother(hum)
お兄さん	おにいさん	older brother (hon)
弟	おとうと	younger brother (hum)
弟さん	おとうとさん	younger brother (hon)
	おじ	uncle (hum)
	おじさん	uncle (hon)
	おば	aunt (hum)
	おばさん	aunt (hon)
	そふ	grandfather (hum)
	おじいさん	grandfather (hon)
	そぼ	grandma (hum)
	おばあさん	grandma (hon)
	いとこ	cousin

Drink

飲み物	のみもの	drinks
水	みず	water
お茶	おちゃ	green tea
こう茶	こうちゃ	western-style tea
	ミルク	milk
	コーラ	coke
	ビール	beer
	ジュース	juice

Nature

	けしき	scenery
山	やま	mountain
川	かわ	river
花	はな	flower
	さくら	cherry blossom
海	うみ	sea
火山	かざん	volcano
木	き	tree
田んぼ	たんぼ	rice field
	いなか	countryside
	しぜん	nature

People's names

名前	なまえ	name
田中	たなか	Mr/Ms Tanaka
中村	なかむら	Mr/Ms Nakamura
西田	にしだ	Mr/Ms Nishida
川本	かわもと	Mr/Ms Kawamoto
山本	やまもと	Mr/Ms Yamamoto
本田	ほんだ	Mr/Ms Honda
上川	かみかわ/ う えがわ	Mr/Ms Kamikawa/ Uegawa
山下	やました	Mr/Ms Yamashita
木村	きむら	Mr/Ms Kimura
金田	かねだ	Mr/Ms Kaneda
北山	きたやま	Mr/Ms Kitayama
八木	やぎ	Mr/Ms Yagi
村山	むらやま	Mr/Ms Murayama
高山	たかやま	Mr/Ms Takayama
中山	なかやま	Mr/Ms Nakayama
山田	やまだ	Mr/Ms Yamada
川口	かわぐち	Mr/Ms Kawaguchi
土田	つちだ	Mr/Ms Uchida
前田	まえだ	Mr/Ms Maeda
上田	うえだ	Mr/Ms Ueda

Animals

ペット	ペット	pet
動物	どうぶつ	animal
犬	いぬ	dog
魚	さかな	fish
	ねこ	cat
	うま	horse
牛	うし	cow
鳥	とり	bird
金魚	きんぎょ	gold fish

Transport

	あるいて	on foot
	バス	bus
電車	でんしゃ	train
車	くるま	car
	タクシー	taxi
	じてんしゃ	bicycle
	きっぷ	ticket
	ひこうき	plane
	オートバイ	motorbike
	ふね	ship/boat

Places

お寺	おてら	temple (buddhist)
神社	じんじゃ	shrine (shinto)
家	いえ	house
庭	にわ	garden
駅	えき	station
きっぷ売り場	きっぷうりば	ticket booth
町	まち	town
海	うみ	sea
病院	びょういん	hospital
公園	こうえん	park
はく物館	はくぶつかん	museum
学校	がっこう	school
小学校	しょうがっこう	primary
大学	だいがく	university
高校	こうこう	senior high
中学校	ちゅうがっこう	junior high
教会	きょうかい	church
銀行	ぎんこう	bank
	おんせん	hot spring
動物園	どうぶつえん	zoo
店	みせ	shop
映画館	えいがかん	cinema
図書館	としょかん	library
	びじゅつかん	art gallery
旅行会社	りょこうがいしゃ	travel company
	こうじょう	factory
日本	にほん	Japan
東京	とうきょう	Tokyo
京都	きょうと	Kyoto
	こうばん	police box
	ゆうびんきょく	post office
家	うち	home
	バスてい	bus stop
空こう	くうこう	airport
川	かわ	river
村	むら	village
外国	がいこく	a foreign country
	いなか	the country(side)
あんない所	あんないじょ	information office
道	みち	road
	たてもの	building
旅館	りょかん	Japanese-style inn

Schools

学校	がっこう	school
高校	こうこう	senior high school
中学校	ちゅうがっこう	junior high school
小学校	しょうがっこう	primary school
大学	だいがく	university
教室	きょうしつ	classroom
体いく館	たいいくかん	sports hall
	プール	swimming pool
	しょくどう	canteen

School stuff

入学 します	にゅうがく します	to enter a school
昼休み	ひるやすみ	lunch break
本	ほん	book
	しけん	exam
	ペン	pen
	えんぴつ	pencil
	ノート	note book
紙	かみ	paper
手紙	てがみ	letter
	しゅくだい	homework
じ書	じしょ を ひきます	look in a dictionary
時けい	とけい	watch
勉強	べんきょう (します)	to study
	そうじ (します)	to clean the house etc
	そつぎょう (します)	to graduate (from school etc)
	しけんを うけます	to take an exam
	かばん	bag
お金	おかね	money
電話 番号	でんわ ばんごう	telephone number
	じこ しょうかい	self-introduction
	コンピュータ (一)	computer
	うた	song

Subjects

国語	こくご	Japanese (in Japan)
科目	かもく	school subject
英語	えいご	English
音楽	おんがく	Music
	りか	Science (primary school)
	かがく	Science (secondary)
化学	かがく	Chemistry
物理	ぶつり	Physics
生物	せいぶつ	Biology
すう学	すうがく	Maths
社会	しゃかい	Society
地理	ちり	Geography
	れきし	History
	びじゅつ	Art
体いく	たいいく	PE

Sports

	サッカー	soccer
	やきゅう	baseball
水泳	すいえい	swimming
	テニス	tennis
	スポーツ	sports
	ゴルフ	golf
	しあい	sports match

Weather & Seasons

天気	てんき	weather
雨	あめ	rain
雪	ゆき	snow
春	はる	spring
夏	なつ	summer
冬	ふゆ	winter
秋	あき	autumn
	きせつ	season
台風	たいふう	typhoon
夏休み	なつやすみ	summer holiday
冬休み	ふゆやすみ	winter holiday
春休み	はるやすみ	spring holiday
風	かぜ	wind
	くも	cloud
	くもり	cloudy
	はれ	fine (weather)

Directions

中	なか	middle inside
前	まえ	in front of
右	みぎ(がわ)	right (hand side)
左	ひだり(がわ)	left(hand side)
北	きた	north
南	みなみ	south
東	ひがし	east
西	にし	west
外	そと	outside
	そば	next to
後ろ	うしろ	behind
下	した	under
上	うえ	above, on top of
入口	いりぐち	entrance
出口	でぐち	exit
	まがります	to turn
	まっすぐ	straight ahead
道	みち	road
	はし	bridge
	となり	alongside

Question words

	いつ	when
	どうして	why
	どうやって	by what means (with transport etc)
何時に	なんじに	at what time
	どこ	where
	どこで	where at (with action)
	どこに	where (something exists)
	だれ	who
	だれと	who with
何	なに／なん	what
何人	なんにん	how many people
何本	なんぼん	how many long thin things
何まい	なんまい	how many flat things
何かい	なんかい	how many floors
何さつ	なんさつ	how many books/magazines etc
何時から	なんじから	from what time
何時まで	なんじまで	until what time
	どう	how
	いくら	how much
	いくつ	how many
	どんな	what kind of
	どれ	which
	どちら	which (polite)
	……. について	about…….
何か	なにか	something
何も	なにも+negative verb	nothing
何でも	なんでも	anything
	どこか	somewhere
	どこも+negative verb	nowhere
	どこでも	anywhere
	いつか	sometime
	いつも	always
	いつでも	anytime
	だれか	someone
	だれも+negative verb	no one
	だれでも	anyone

Counters & numbers

* 百	* ひゃく / びゃく / ぴゃく	hundreds
* 千	* せん / ぜん	thousands
* 万	* まん	ten thousands
* 人	* にん (一人、二人) <small>ひとり ふたり</small>	* people (1 person, 2 people)
	* ひき	* small animals
	* かい/がい	* floor
* 番	* ばん	Number *
一番	いちばん	Number 1 - the best
* 円	* えん	* yen
* 本	* ほん / ぼん / ぽん	* long thin things
* 目	* め	1 st , 2 nd , 3 rd , 4 th etc
	* ペンス	* pence
	* ポンド	* pounds
	* はい / ばい / ぱい	* cups full
	* さつ	* bound things (books etc)
	* まい	* flat things
	* こ	* small round things
	* ぐらい	Approximately *
* 才	* さい	* years old
* 日間	* にちかん	* number of days
* 週間	* しゅうかん	* number of weeks

Adverbs

‘い’ adjectives:

To make an 'い' adjective into an adverb, remove the final い, and replace it with く.

はやい → fast; はやく → quickly

Eg. トムくんは、はやくあるきました。 Tom walked quickly.

さむくなりました。 It has become cold.

‘な’ adjectives:

To make an 'な' adjective into an adverb, add に to the 'な' adjective instead of な.

きれい → pretty; きれいに → prettily

Eg. トムくんは、きれいに書きました。 Tom wrote prettily.

ゆうめいになりました。 It has become famous.


い ADJECTIVES

	いい / よい	good
	よくない	not good
大きい	おおきい	big
小さい	ちいさい	small
	すばらしい	wonderful
近い	ちかい	near
	とおい	far
安い	やすい	cheap
	みじかい	short
	おもしろい	interesting
	さむい	cold
	あつい	hot
	うつくしい	beautiful
	ひろい	spacious
新しい	あたらしい	new
古い	ふるい	old
楽しい	たのしい	fun
	すごい	amazing
	おいしい	delicious
	いそがしい	busy
	あぶない	dangerous
赤 の / 赤い	あか の / あかい	red
	きいろ の / きいろい	yellow
青 の / 青い	あお の / あおい	blue
	ちゃいろ の / ちゃいろい	brown
黒い	くろい	black
白い	しろい	white
	やさしい	easy/ gentle
	わるい	bad
高い	たかい	tall/expensive
	かわいい	cute
	つまらない	boring
	うれしい	happy (for oneself)
	まずい	not tasty

Note: the plain form of an 'い' adjective is the adjective itself, with nothing added. To make it polite, add です.

‘い’ ADJECTIVES Worksheet

Making adjectives into the negative or past tense forms:



	Positive	Negative
Present/future	<small>たか</small> 高い <u>です</u>	高くない <u>です</u> or 高く <u>ありません</u>
Past	高 <u>かった</u> です	高 <u>く</u> な <u>かった</u> です



ケーキは高いです。Cakes are expensive.

ケーキは高くないです。or ケーキは高くありません。Cakes aren't expensive.

ケーキは高かったです。Cakes were expensive.

ケーキは高くなかったです。Cakes weren't expensive.

NB: The verb いい (good) used to be よい, and it uses this form when it is changed:



	Positive	Negative
Present/future	い <u>い</u> (よ <u>い</u>) だ <u>す</u>	よ <u>く</u> ない <u>です</u> or よ <u>く</u> あ <u>り</u> ま <u>せ</u> ん
Past	よ <u>か</u> っ <u>た</u> だ <u>す</u>	よ <u>く</u> な <u>か</u> っ <u>た</u> だ <u>す</u>



Linking an い adjective to another い adjective:

To link an い adjective to another い adjective simply replace the final い with く
て, then add the second adjective:

例: お寺は、古^{れい}く^{てら}て、おもしろ^{ふる}いです。 The temple is old and interesting.

The たい form:

Finally, when a verb stem has たい added to it, making it 'to want to...',
it functions as an adjective.

食べます (I eat) → 食べたいです (I want to eat) →

食べたかったです (I wanted to eat) → 食べたくないです (I don't want to eat) or

食べたくありません (I don't want to eat) → 食べくなかったです (I didn't want to eat)

Now write the following words in Japanese:

was cold		was long	
wanted to buy		wanted to go	
isn't new		isn't small	
wasn't old		wasn't big	
was expensive		was black	

‘な’ adjectives

- When 'な' adjectives stand before a noun, they must take な.
 - Eg. 有名^{ゆうめい}な^{てら}寺^みを見ました。(I saw a *famous* temple)
- When 'な' adjectives do not stand in front of a noun, they behave like any other noun and don't take anything at all.
 - Eg. あの寺^{てら}は 有名^{ゆうめい} ~~な~~ です。(The temple is *famous*.)
- When they are used in the past or the negative, they behave like nouns and are followed by:
 - です (is); でした (was)
 - ではありません (isn't); ではありませんでした (wasn't)
- For Example:
 - その寺^{てら}は有名^{ゆうめい} ではありません。(That temple isn't famous)
 - その寺^{てら}は有名^{ゆうめい} ではありませんでした。(That temple wasn't famous)
- Link a 'な' adjective with another adjective use で.
 - Eg. その寺^{てら}は有名^{ゆうめい} で古^{ふる}いです。(That temple is famous and old)

The most important 'な' adjectives for you to learn are:

好き (な)	すき (な)	likeable (I like)
	きれい (な)	pretty
一番好き (な)	いちばんすき (な)	favourite
	いろいろ (な)	various
上手 (な)	じょうず (な)	good at
有名 (な)	ゆうめい (な)	famous
	たいへん (な)	very (tiring, stressful etc)
	ふべん (な)	inconvenient
下手 (な)	へた (な)	bad at
元気 (な)	げんき (な)	healthy, active
	かんたん (な)	easy
	しずか (な)	quiet
しん切 (な)	しんせつ (な)	kind
	べんり (な)	convenient ; useful
	へん (な)	strange
大切 (な)	たいせつ (な)	important
	ひま (な)	free (time)
	すてき (な)	splendid
	きらい (な)	not likeable (I don't like)

Change the following sentences to the form given in brackets – but be careful, they are not all ‘な’ adjectives – there are also some ‘い’ adjectives!!

	あのお寺は有名です。 <small>てら ゆうめい</small>
(negative)	
English:	
	この学校はしずかですね。
(negative)	
English:	
	この本はおもしろいです。
(negative past)	
English:	
	あの女 <small>おんな</small> の人はきれい <small>ひと</small> です。
(past)	
English:	
	日本語が好きです。
(negative)	
English:	

Now try making these sentences yourself:

日本語	
英語	This school is not splendid!
日本語	
英語	The test was easy and interesting.
日本語	
英語	I went to a quiet town.
日本語	
英語	My favourite book is Harry Potter.

Nouns which are often connected to other nouns using の		
	たくさん (の)	lots of
少し	すこし (の)	a few of (not many)
	ほか (の)	other
	ほんとう (の)	real, true
病気 (の)	びょうき (の)	sick, ill
<p>Words which qualify adjectives and don't need particles: Put them in front of the adjective!</p>		
	ちょっと	a little
大へん	たいへん	very
	とても	very
	もっと	more
一番	いちばん	most
	ぜんぜん	not at all (use with negative adjectives)

Add the missing bits (if necessary), then translate your sentences into English:	
日本語	いちばんす 一番好き <input type="text"/> くに 国は、フランスです。
英語	
日本語	日本語 <input type="text"/> ちょっとむずかしいです。
英語	
日本語	きのうおもしろい <input type="text"/> えいが 映画を見ました。
英語	
日本語	わたしの友だちは、しんせつ <input type="text"/> とも です。
英語	

Group 1 Verbs

To make the 'te' FORM with Group 1 verbs:

1. Remove the 'ます' from the end of the verb.
2. Substitute the remaining hiragana in the following way

い / ち / り changes to っ
に / び / み changes to ん
き / ぎ changes to い / いて
し changes to して

To make the verb stem of ます form:

Remove the 'ます' from the end of the verb.
That's it!!

To make the plain FORM:

1. Remove the ます
2. Change the final hiragana from an い group to an う group hiragana.

To make the plain past FORM:

1. Make the 'te' FORM
2. Replace て with た (で with だ)

To make the plain negative FORM:

1. Remove the ます
 2. Change the final hiragana from an い group to an あ group hiragana
1. Add ない
 2. One exception: If the final hiragana is い itself, change it to わ, instead of あ. Eg. 会^あいます → 会^あわない

To make the plain past negative FORM:

1. Make the plain negative form
2. Replace the final い with かった

High Probability Group 1 Verbs

行きます	いきます	to go
話します	はなします	to talk
聞きます	ききます	to listen
(と) 思います	(と) おもいます	to think
帰ります	かえります	to return
読みます	よみます	to read
書きます	かきます	to write
飲みます	のみます	to drink
買います	かいます	to buy
売ります	うります	to sell
働きます	はたらきます	to work
泳ぎます	およぎます	to swim
作ります	つくります	to make
使います	つかいます	to use
	わかります	to understand
	がんばります	to try hard
	あそびます	to play/muck about
	ひきます	to play (an instrument)
待ちます	まちます	to wait
持ちます	もちます	to hold/have
(に) 会います	(に) あいます	to meet
	とります	to take (a photo etc)
	もらいます	to receive
	(に) なります	to become
	(に) すわります	to sit down
	たちます	to stand up
(に) 入ります	(に) はいります	to enter
	(に) のります	to ride on
	はじまります	to begin
	おわります	to finish
休みます	やすみます	to rest/take a holiday
	うたいます	to sing
(雨が) ふります	(あめが) ふります	to fall (for rain & snow)
	ならいます	to learn
出します	だします	to take out/ to come out
	あります	to have/ to exist (inanimate object)
住んでいます	すんでいます	to live in a place
	のぼります	to climb
知っています	しっています	to know
	かかります	to take (time)

Group 2 Verbs

In the plain form, Group 2 verbs always end in: ['i' or 'e' group hiragana + る].

To make the stem:

Remove the ます

To make the 'te' FORM:

1. Remove the ます
2. Replace with て

To make the plain FORM:

1. Remove the ます
2. Replace with る

To make the plain past FORM:

1. Remove the ます
2. Replace with た

To make the plain negative FORM:

3. Remove the ます
4. Replace with ない

To make the plain past negative FORM:

1. Remove the ます
2. Replace with なかった

High Probability Group 2 Verbs

Group 2 Verbs		
	います	to exist (animate object)
食べます	たべます	to eat
見ます	みます	to see
教えます	おしえます	to teach
	できます	to be able to
	シャワーをあびます	to have a shower
出ます	でます	to go out
入れます	いれます	to put in
	ねます	to sleep
	あげます	to give
見せます	みせます	to show
	おきます	to get up

Irregular Verbs

To make the stem:
Remove the ます

To make the 'te' FORM:
Look at the table below

Irregular Verbs		
	します	to do
来ます	きます	to come

Plain Form conjugations:

Plain form	Plain negative	Plain past	Plain past negative	English translation
する	しない	した	しなかった	to do; play an instrument etc
くる	こない	きた	こなかった	to come

Showing tense in the です/ます(formal) form

Present/future Tense	Present/ future tense <u>NEGATIVE</u>
し ます (I do) です (It is)	し ません (I don't do) ではありません (It isn't)
Past Tense	Past Tense <u>NEGATIVE</u>
し ました (I did) でした (It was)	し ませんでした (I didn't do) ではありませんでした (It wasn't)

Words used with verbs - put them before the verb!

少し	すこし	a little
	たくさん	a lot
	もっと	more
	ぜんぶ	all, everything
	よく	well
上手 に	じょうず に	skilfully
	ゆっくり	slowly
	とても	very
	はじめて	for the first time

Verbs with します

	ADD します	
	しつもん	to question
	じゅんび	to prepare
	せつめい	to explain
勉強	べんきょう	to study
	さんぽ	to take a walk
	うんてん	to drive
料理	りょうり	to cook
	けっこん	to marry
	れんしゅう	to practise
	いっぱく	to stay one night
	そうじ	to clean the house etc
	せんたく	to do the clothes washing
	そつぎょう	to graduate (from school etc)
	びっくり	to be surprised
	しょうかい	to introduce
	しんぱい	to worry
食事	しょくじ	to eat
	あんない	to give information/guide
	けが	to injure oneself
	へんじ	to reply
旅行	りょこう	to travel
	れんらく	to contact (someone)
水泳	すいえい	to swim
うん動	うんどう	to exercise
	やくそく	to promise/make an appointment
	アルバイト	to work part-time
	ショッピング	to go shopping
安心	あんしん	to feel relieved
	買い物	to go shopping
	よやく	to make a reservation

The 'て' form

These are the things you can do with the 'te' form:

('te' form verb) + ください → Please do (verb)

例: ケーキを^た食べてください。 Please eat some cake.

('te' form verb) + います → is (verb)ing

('te' form verb) + いません → is not (verb)ing

('te' form verb) + いました → was (verb)ing

('te' form verb) + いませんでした → wasn't (verb)ing

To understand this tense think of it like this: a verb happened, and the thing that the verb happened to, continues to be in that same state.

例: テレビを^みています。 **I am watching TV.**

('te' form verb) + もいいですか。 → May I (verb)?

('te' form verb) + は いけません。 → You may not (verb).

('te' form verb) + は いけない です。 → You may not (verb).

A complete sentence ending in 'te' form verb + another complete sentence →

I do (verb)、 and then I

例: ケーキを食べて、しゅくだいをします。

I eat cake, and then I do my homework.

A complete sentence ending in 'te' form verb + から →

After (verb)ing, I

例: 食べてから、しゅくだいをします。 **I do my homework after eating.**

Translate into Japanese:

1.	Please wait.
2.	May I go to the toilet? (トイレ→toilet)
3.	I played football and then watched TV.
4.	My father is reading the newspaper.
5.	Please go home at 1 o'clock.
6.	I am writing a letter in Japanese.
7.	May I go to school on foot?
8.	You may not eat cakes at school.
9.	I went home and studied Japanese.
10.	My mother is working at a bank.
11.	Please drink some tea.
12.	You may not go to school by train!
13.	Please may I watch a film?
14.	I studied French then I went to bed.
15.	Please say it in Japanese.



Verb stem

To make the verb stem:

Remove the **ます** → what remains is the 'verb stem'.

(Verb stem) + ましょう → let's (verb)

(Verb stem) + ましょうか → shall we (verb)?

(Verb stem) + に → in order to (verb)

(Verb stem) + はじめます → to begin (verbing)

(Verb stem) + おわります → to finish (verbing)

(Verb stem) + つづけます → to continue

(Verb stem) + ながら → while (verbing)

(Verb stem) + たいです → (I) want to (verb)

This form is used as an adjective, like this:

(Verb stem) + たくないです → (I) don't want to (verb) or

(Verb stem) + たくありません → (I) don't want to (verb)

(Verb stem) + たかったです → (I) wanted to (verb)

(Verb stem) + たくなかったです → (I) didn't want to (verb)

The plain form

Group 1 Verbs:

To make the plain FORM:

2. Remove the ます
3. Change the final hiragana from an い group to an う group hiragana.

To make the plain past FORM:

3. Make the 'te' FORM
4. Replace て with た (で with だ)

To make the plain negative FORM:

3. Remove the ます
4. Change the final hiragana from an い group to an あ group hiragana
5. Add ない
6. One exception: If the final hiragana is い itself, change it to わ, instead of あ.
Eg. 会^あいます → 会^あわない

To make the plain past negative FORM:

7. Make the plain negative form
8. Replace the final final い with かった

Group 2 Verbs:

To make the plain FORM:

3. Remove the ます
4. Replace with る

To make the plain past FORM:

5. Remove the ます
6. Replace with た

To make the plain negative FORM:

9. Remove the ます
10. Replace with ない

To make the plain past negative FORM:

11. Remove the ます
12. Replace with なかった

い Adjectives

The plain form of an い adjective is the adjective itself with nothing added.

いい → it's good (plain form)

Irregular Verbs

Plain form	Plain negative	Plain past	Plain past negative	English translation
する	しない	した	しなかった	to do; play (a sport)
くる	こない	きた	来なかった	to come

です

Plain form	Plain negative	Plain past	Plain past negative	English translation
だ	ではない じゃない	だった	ではなかった じゃなかった	to be

な Adjectives

To make the plain form of a な adjective, add the plain form of です (だ) directly to the な adjective.
(Change this to indicate tense etc as in the chart above)

きれい^だ → it's pretty (plain form)

Nouns

To make the plain form of a noun, add the plain form of です (だ) directly to the noun.
(Change this to indicate tense etc as in the chart above)

本^だ → it's a book (plain form)

Using the plain form

(Plain negative verb) + ^{くだ}で下さい → please don't (verb)

(Plain verb) + こと が できます。 → I can (verb).

(Plain verb) + こと は できません。 → I can't (verb).

(Plain verb) + こと が ^す好き です。 → I like (verbing).

(Plain verb) + こと は 好き では ありません。 →
I don't like (verbing).

(Plain verb) + つもりです。 → I intend to (verb).

(Plain verb) + よていです。 → I plan to (verb).

(Plain verb) + ^{まえ}前に..... → before (verb)ing.....

(Plain verb sentence) + ^{おも}と思います → I think (Plain verb sentence).

With い adjectives: おもしろいと思います。I think it's interesting.

With な adjectives: きれいだと思います。I think it's pretty.

With nouns: 本だと思います。I think it's a book.

With verbs: 行くかと思います。I think (I) will go.

Using the plain past form

(Plain past verb) + ^{あと} 後で → After (verb)ing.

(Plain past verb) + ことがありますか。 →
Have you ever (verb)ed?

(Plain past verb) + ことがあります → I have (verb)ed.

Have you ever.....?

Answer the following questions:

もんだい

問題一: GCSE の しけんを したことが ありますか。

もんだい

問題二: おんせんに入ったことがありますか。

もんだい

問題三: ハリー・ポッターを読んだことがありますか。

もんだい

問題四: 日本へ行ったことがありますか。

The たり。。たり。。form

When you want to list several activities, but not everything, and the order is not important, use the たり....たり.... pattern. This is how you make it:

1. Compose your activities.

べんきょう

勉強します。(I study)

とも はな

友だちと話します。(I talk with my friends)

2. Change the final verbs into the て form.

勉強して

友だちと話して

3. Replace て with たり.

勉強したり

友だちと話したり

4. List the two activities and add whatever form of the verb します is appropriate:

勉強したり友だちと話したりしました。

I studied and talked with my friend and so on.

勉強したり友だちと話したりします。

I will study and talk with my friend and so on.

勉強したり友だちと話したりしたいです。

I want to study and talk with my friend and so on.

勉強したり友だちと話したりしません。

I will not study and talk with my friend and so on.

Translate the following sentences into the opposite language!

テレビを見たりテレビゲームをしたりしました。

きっさてんでアイスクリームを食べたりコーラを飲んだりします。

あした、本を読んだり手紙を書いたりしたいです。



On Sunday I will play football and listen to music and so on.

Tomorrow I want to eat cake and drink orange juice and so on.

At school I want to study geography and read books and so on.

In town I buy some new shoes and meet my friend and so on.

Now complete the following table:

ます form	て form	たい form	English
<small>い</small> 行きます			
<small>はな</small> 話します			
<small>き</small> 聞きます			
<small>おも</small> (と)思います			
<small>かえ</small> 帰ります			
<small>よ</small> 読みます			
<small>か</small> 書きます			
<small>の</small> 飲みます			
<small>か</small> 買います			
<small>う</small> 売ります			
<small>はたら</small> 働 きます			
<small>わ</small> 分かります			
<small>あ</small> 会います			
<small>はい</small> 入ります			
<small>す</small> 住みます			
<small>やす</small> 休みます			
なります			
<small>つく</small> 作ります			
<small>で</small> 出ます			
<small>た</small> 食べます			
します			
<small>き</small> 来ます			

Complete the following table:

Group	ます form	て form	Plain form	English
1	(に・へ) ^い 行きます			
1	(を・で) ^{はな} 話します			
1	(を) ^き 聞きます			
1	(に) ^き 聞きます			
1	(と) ^{おも} 思います			
1	(に・へ) ^{かえ} 帰ります			
1	(を) ^よ 読みます			
1	(を) ^か 書きます			
1	(を) ^の 飲みます			
1	(を) ^か 買います			
1	(を) ^う 売ります			
1	(で) ^{はたら} 働きます			
1	(が) ^わ 分かります			
1	(に) ^あ 会います			
1	(に) ^{はい} 入ります			
1	(に) ^す 住みます			
1	(を) ^{やす} 休みます			
1	(に) なります			
1	(を) ^{つく} 作ります			
1	(を) ^{つか} 使います			
1	(が) あります			
1	(は) はじまります			
1	(は) おわります			
2	(を) ^で 出ます			
2	(を) ^た 食べます			
2	(が) います			
2	(は) ねます			
3	(を) します			
3	(に・へ) ^き 来ます			

Complete the following table:

Group	ます form	Plain past form	Plain neg. form	English
1	(に・へ) ^い 行きます			
1	(を・で) ^{はな} 話します			
1	(を) ^き 聞きます			
	(に) ^き 聞きます			
1	(と) ^{おも} 思います			
1	(に・へ) ^{かえ} 帰ります			
1	(を) ^よ 読みます			
1	(を) ^か 書きます			
1	(を) ^の 飲みます			
1	(を) ^か 買います			
1	(を) ^う 売ります			
1	(で) ^{はたら} 働きます			
1	(が) ^わ 分かります			
1	(に) ^あ 会います			
1	(に) ^{はい} 入ります			
1	(に) ^す 住みます			
1	(を) ^{やす} 休みます			
1	(に) なります			
1	(を) ^{つく} 作ります			
1	(が) あります			
1	(は) はじまります			
1	(は) おわります			
2	(を) ^で 出ます			
2	(を) ^た 食べます			
2	(が) います			
2	(は) ねます			
3	(を) します			
3	(に・へ) ^き 来ます			

Complete the following table:

Group	ます form	Verb stem	'たい' form (‘want to’ form)	English
1	(に・へ) ^い 行きます			
1	(を・で) ^{はな} 話します			
1	(を) ^き 聞きます			
	(に) ^き 聞きます			
1	(と) ^{おも} 思います			
1	(に・へ) ^{かえ} 帰ります			
1	(を) ^よ 読みます			
1	(を) ^か 書きます			
1	(を) ^の 飲みます			
1	(を) ^か 買います			
1	(を) ^う 売ります			
1	(で) ^{はたら} 働きます			
1	(が) ^わ 分かります			
1	(に) ^あ 会います			
1	(に) ^{はい} 入ります			
1	(に) ^す 住みます			
1	(を) ^{やす} 休みます			
1	(に) なります			
1	(を) ^{つか} 使います			
1	(が) あります			
1	(は) はじまります			
1	(は) おわります			
2	(を) ^で 出ます			
2	(を) ^た 食べます			
2	(が) います			
2	(は) ねます			
3	(を) します			
3	(に・へ) ^き 来ます			


The 3 Sentence Types

① $\boxed{\text{A は B です}} = \boxed{\text{A IS B}}$

- ◆ Sentence starts with topic followed by topic particle は
- ◆ Topic is often dropped
- ◆ Sentence always ends with です

② $\boxed{\text{A が } \left\{ \begin{array}{l} \text{あります} \\ \text{います} \end{array} \right.} = \boxed{\left\{ \begin{array}{l} \text{There is} \\ \text{I have} \end{array} \right\} \text{ an A}}$

- ◆ Usually use が for subject
- ◆ Change が to は in negative sentences
- ◆ Location particle is に
- ◆ Eg. せんせい がっこう 先生は学校にいます。The teacher is at school.



③ TOPIC は OBJECT を ACTION VERB (eg swim)

- ◆ Location particle is で
- ◆ Eg. がっこう 学校 で べんきょう 勉強します。I study at school.

TOPIC は Destination に/ へ MOTION VERB

- ◆ No location particle, but destination particle is に
- ◆ Eg. がっこう 学校 に 行きます。I go to school.

Is it Sentence Type 1, 2 or 3?

Type 1 (A is B) A は B です。

- Is there a topic?
- Does it have a particle は?
- Is です in the correct tense?

Type 2 (There is an A) A があります・A があります

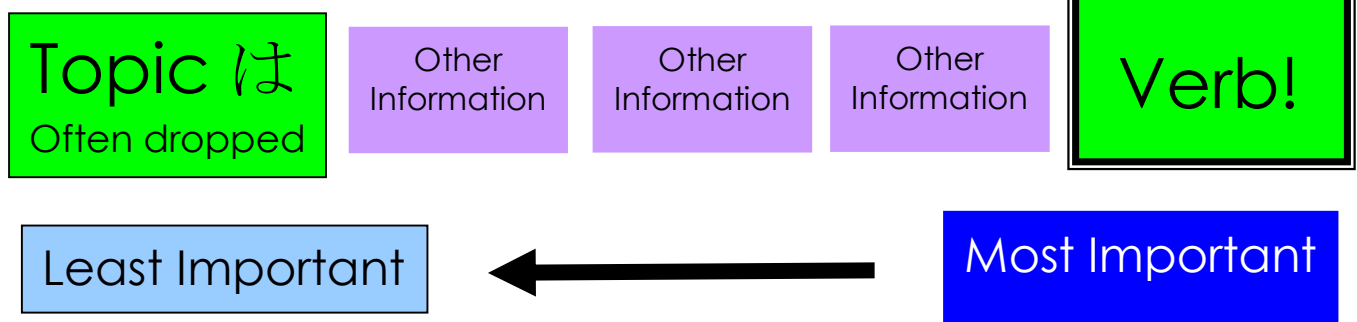
- Does the thing which exists have particle が if it stands right before the verb, and は if it is at the beginning of the sentence with a location following?
- Is the location followed by particle に?

Type 3 (Action verb sentences)

- Is it a verb of movement?
- Does it have a destination?
- Does the destination have particle に or へ?
- Is it an action verb?
- Is there an object?
- Does it have particle を?
- Is there a location?
- Does it have particle で?
- Is the verb in the correct tense?
- Is the means by which the verb is happening followed by particle で?



Japanese word order



Super Useful Particles

TOPIC + は



Specific time + に

person you do action
with + と

means by which you
do action + で

A noun which tells
you about the
following noun + の

These particles can all be used to add extra information to the sentence types above.

Translate the following sentences:

日本語	<small>やまなか にほんご せんせい</small> 山中さんは、日本語の先生です。
英語	
日本語	二時にテストがあります。
英語	
日本語	学校へバスで行きます。
英語	
日本語	<small>えいがかん とも</small> 映画館へ友だちと電車で行きます。
英語	

Other Useful Particles

- The person/ thing doing the action in the sentence is indicated by particle は.
- が can be used instead of は for extra emphasis and always with the following verbs when they are positive:
 - できます
 - ^す好きです
 - ^わ分かります
- Specific time has particle に.
- Non-specific time has no particle.
- People who the verb is done with are followed by particle と.
- から shows when or where something is from.
- まで shows when or where something is until.
- に indicates the purpose of the verb.
- も means also/ as well.
- の shows a relationship between nouns.
- や means 'and' but it implies that there are more things in your list – like etcetera
- だけ means only
- か at the end of a sentence turns it into a question
- よ at the end of the sentence is a spoken exclamation mark
- ね at the end of the sentence is like 'isn't it?'
- わ at the end of the sentence is what older ladies use – it is like よ.



Object particle を

This particle indicates the object of the verb. To find the object:

1. Identify the verb
2. Ask 'verb' what?

The answer to the question is the object. Particle を follows the object in a Japanese sentence.

Eg. ^{べんきょう}にほんごを勉強します。 | study Japanese.

Topic particle は

This particle indicates who or what is doing the action in the sentence:

Particle は follows the topic in a Japanese sentence. If there is no topic in the sentence then assume the sentence starts with 'I' if this fits the context.

Eg. サムくんは ^{べんきょう}にほんごを勉強します。 Sam studies Japanese.

Conjunctions

で

- で is the 'te' form of です。To join 2 sentences, change the verb at the end of the 1st sentence into its 'te' form, and add the 2nd sentence to it.

- Eg. I am English and I am 16 years old
- Sentence 1: I am English. イギリスじんです。
- Sentence 2: I am 16 years old. 16さいです。

で

イギリスじんで、16さいです。

から

- から means 'therefore' (from this reason). To make a 'therefore' sentence in Japanese, give your reason using a complete sentence, add から and then give the outcome.

- Eg. I go to school because I like Japanese.
- Reason: I like Japanese. 日本語が大好きです。
- Outcome: I go to school. 学校に行きます。

から

にほんご す がっこう い
日本語が大好きです から、学校に行きます。

が

- が means 'but' when it is used to link two sentences.
 - To join 2 sentences using が , simply make the first statement as a whole sentence, add が , then give your 'but'.

- Eg. I like school, but I don't like Japanese.
- Statement 1: I like school. がっこう す 学校が大好きです。
- 'But': I don't like Japanese. にほんご す 日本語は好きじゃありません。

が

学校が大好きです が、日本語は好きじゃありません。

し

- し means 'and what's more..' and is used to link two or more sentences. To join sentences using し , simply make a sentence ending in the plain form, add し ; then finish with a normal sentence.

- Eg. It is interesting, and what's more it's famous.
- Statement 1: The temple is interesting. てら お寺はおもしろいです。
- What's more: It is famous. ゆうめい 有名です。

し

お寺は、おもしろい し、有名です。

Time

今日	きょう	today
	あした	tomorrow
	あさって	the day after tomorrow
	きのう	yesterday
	おととい	the day before yesterday
今週	こんしゅう	this week
来週	らいしゅう	next week
先週	せんしゅう	last week
今月	こんげつ	this month
来月	らいげつ	next month
先月	せんげつ	last month
今年	ことし	this year
来年	らいねん	next year
きょ年	きょねん	last year
毎日	まいにち	every day
毎週	まいしゅう	every week
毎年	まいとし	every year
一時 (に) ETC	いちじ (に) ETC	(at) 1 o'clock etc
一時半	いちじはん (に) ETC	(at) Half past 1 etc
午前	ごぜん	a.m.
午後	ごご	p.m.
月曜日	げつようび (に)	(on) Monday
火曜日	かようび (に)	(on) Tuesday
水曜日	すいようび (に)	(on) Wednesday
木曜日	もくようび (に)	(on) Thursday
金曜日	きんようび (に)	(on) Friday
土曜日	どようび (に)	(on) Saturday
日曜日	にちようび (に)	(on) Sunday
一日 ETC	ついたち (に)ETC	(on) 1 st of month
二十日	はつか	20 th !!!
一月 ETC	いちがつ (に)ETC	(in) January
四月	しがつ	April
九月	くがつ	September
	いつも	always
	よく	often (also means well)
時々	ときどき	sometimes
	あまり WITH NEG	not much
例: テニスは あまり 好き ではありません。 I don't really like tennis.		
	ぜんぜん WITH NEG	Not at all
例: テニスを ぜんぜん しません。 I never play tennis.		
*の後で	*のあとで	after *
*の前に	*のまえに	before *
おしょう月	おしょうがつ	New Year

Using Time Words

^じ
時 → o'clock

^{れい} ^じ
例：十二時 → 12 o'clock

^じ
12時 → 12 o'clock

^{ご ぜん}
午前 → a.m.

^{れい} ^{ごぜん} ^じ
例：午前十二時 → 12 a.m.

^{ごぜん} ^じ
午前12時 → 12 a.m.

^{ご ご}
午後 → p.m

^{れい} ^{ご ご} ^じ
例：午後十二時 → 12 p.m.

^{ご ご} ^じ
午後12時 → 12 p.m.

^じ ^{ふん・ぶん}
時 → o'clock ; 分 → minutes

^{れい} ^じ ^{ごぶん} ^じ ^{ぶん}
例：十二時五分 → 5 past 12/ 12:05 12時5分 → 5 past 12/ 12:05

^{はん}
半 → half past

^{れい} ^{じはん}
例：十二時半 → half past 12

^{じはん}
12時半 → half past 12

^{まえ}
前 → to

^{れい} ^じ ^{ふんまえ}
例：十二時五分钟前 → 5 to 12

^じ ^{ふんまえ}
12時五分钟前 → 5 to 12



1 o'clock	一時	いちじ	7 o'clock	七時	しちじ
2 o'clock	二時	にじ	8 o'clock	八時	はちじ
3 o'clock	三時	さんじ	9 o'clock	九時	くじ
4 o'clock	四時	よじ	10 o'clock	十時	じゅうじ
5 o'clock	五時	ごじ	11 o'clock	十一時	じゅういちじ
6 o'clock	六時	ろくじ	12 o'clock	十二時	じゅうにじ
Half past *	*時半	*じはん	Specific time particle (at)		に
from		から	until		まで
What time?	何時	なんじ			

Time - minutes (何, 分) なん ふん

1 minute	一分	いっふん	15 minutes	十五分	じゅうごふん
2 minutes	二分	にふん	20 minutes	二十分	にじゅっふん
3 minutes	三分	さんふん	25 minutes	二十五分	にじゅうごふん
4 minutes	四分	よんふん	30 minutes	三十分	さんじゅっふん
5 minutes	五分	ごふん	35 minutes	三十五分	さんじゅうごふん
6 minutes	六分	ろっふん	40 minutes	四十分	よんじゅっふん
7 minutes	七分	ななふん	45 minutes	四十五分	よんじゅうごふん
8 minutes	八分	はっふん	50 minutes	五十分	ごじゅっふん
9 minutes	九分	きゅうふん	55 minutes	五十五分	ごじゅうごふん
10 minutes	十分	じゅっふん	How many minutes?	何分	なんふん

Grammar - specific time particle に

This particle indicates at what time something happens. It is only used after specific time. That is time which you can find on a clock or calendar, such as 1 'o'clock', or 'Wednesday', or 'March', or '1922'. It is not used after non-specific time words like 'sometimes' or 'usually' or 'last week'.

Particle に follows the specific time in a Japanese sentence.

さんじ にほんご べんきょう
Eg. 三時に 日本語を勉強します。I study Japanese at 3 o'clock.



Exercise

Time	Japanese (use kanji numbers)									
6p.m.										
half past 3										
7:30a.m.										
6:45 p.m.										
10to8										
2:25a.m.										
quarter to 9										
7:15p.m.										
half past 11										
11:30a.m.										
2:10p.m.										
6:55p.m.										
5 to 10										
10 past 4										
12:55a.m.										
10 thirty										
9:05p.m.										
half past 6										
7 thirty										
12:05p.m.										
half past 5										

Time - days of the month

1 st	一日	ついたち	17 th	十七日	じゅうしちにち
2 nd	二日	ふつか	18 th	十八日	じゅうはちにち
3 rd	三日	みっか	19 th	十九日	じゅうくにち
4 th	四日	よっか	20 th	二十日	はつか
5 th	五日	いつか	21 st	二十一日	にじゅういちにち
6 th	六日	むいか	22 nd	二十二日	にじゅうににち
7 th	七日	なのか	23 rd	二十三日	にじゅうさんにち
8 th	八日	ようか	24 th	二十四日	にじゅうよっか
9 th	九日	このか	25 th	二十五日	にじゅうごにち
10 th	十日	とおか	26 th	二十六日	にじゅうろくにち
11 th	十一日	じゅういちにち	27 th	二十七日	にじゅうしちにち
12 th	十二日	じゅうににち	28 th	二十八日	にじゅうはちにち
13 th	十三日	じゅうさんにち	29 th	二十九日	にじゅうくにち
14 th	十四日	じゅうよっか	30 th	三十日	さんじゅうにち
15 th	十五日	じゅうごにち	31 st	三十一日	さんじゅういちにち
16 th	十六日	じゅうろくにち			

A little poem to help you learn your days of the month:

ついたち ふつか みっか よっか
 一日 二日 三日 四日

Learning Japanese is much more fun than playing soccer

いつか むいか なのか ようか
 五日 六日 七日 八日

You'll need to know the days and months to be a good talker.

このか とおか;
 九日 十日 After that there's no か

にち にじゅうよっか
 日 is the word to use, except for 二十四日

じゅうよっか はつか
 And 14 is 十四日 And 20 which is 二十日

Dates


The Japanese have their own system of counting the years, as well as using our Gregorian calendar. The traditional way of assigning years, is to count from the first year of each new Emperor's reign. Although this system is widely used in Japan, we do not need it for the GCSE exam. When using our system of writing years, Japanese tend to use western numbers together with the date kanji, starting with the years, then months, then days, like this:

November 26, 2006 2006 年 11 月 26 日

Date	Japanese									
May 20, 2004										
October 1, 1999										
March 16, 2005										
September 19, 2000										
January 1, 2008										
December 2, 2007										
April 18, 2002										
July 20, 2006										
August 3, 2005										
February 30, 1998										
June 16, 2007										
January 9, 2009										

When writing dates downwards use the same system as above, but use kanji numbers instead of western numbers, and for the year, use zero just as we do. This is how we would write 2011:

二
〇
一
一
年



[noun]の^{あと}後で、…。 After [noun],...

When you add 後で to a noun, it means 'After [noun]....

例：ばんごはんの後で、しゅくだいをしました。
After my dinner, I did my homework.

[noun]の^{まえ}前に…。 Before [noun],....

When you add 前に to a noun, it means 'Before [noun]....

例：ばんごはんの前に、しゅくだいをしました。
Before my dinner, I did my homework.

Fill in the missing particles and translate the sentences into English:

1. 学校の前 ^{おとうと} 弟 と あそびます。

2. しゅくだい 後 テレビを見ること できます。

3. パーティー 前 すしを食べに行きます。

4. テスト 前 よく勉強しました。

5. サッカーのれんしゅうの後 シャワーをあびました。

[verb stem] ながら : While [verbing],....

When you add ながら to a verb stem, it means 'While [verbing]....

例：テレビを見ながら、しゅくだいをしました。

While watching TV, I did my homework.

Look at the two activities and join them with ながら. Write your new sentence and its English translation on the two lines below:

Background activity	Main activity
はん た ご飯を食べました。	ほん よ 本を読みました。

Background activity	Main activity
にほんご べんきょう 日本語を勉強しました。	き ラジオを聞きました。

Background activity	Main activity
えいが み 映画を見ました。	た チョコレートを食べました。

～から ～まで → From ~ to ~

To say from (time/place) to (time/place), use (time/place)から (time/place)まで.

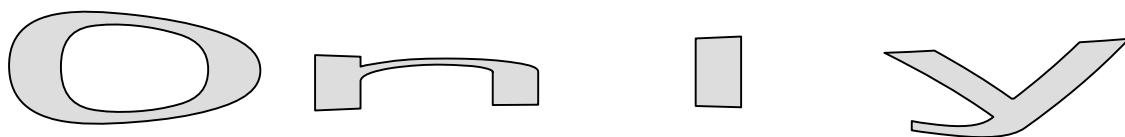
Eg. 三時から四時まで にほんご べんきょう
日本語を勉強します。I study Japanese from 3 o'clock to 4 o'clock.

ロンドンからパリへ行きました。I went from London to Paris.

Complete the following sentences:

げつようび きんようび
月曜日から金曜日まで _____

とうきょう ろんどん
東京からロンドンまで _____




Easy 'Only': だけ

I only like tennis:

テニス^すだけ好きです。

I only ate one banana:

バナナを一本^ただけ食べました。



Hard 'Only': しか

When you use this word for 'only' you must use it with a negative noun although the meaning is still positive. Think of it as a 'minus' word, when matched with a 'minus' verb, equals a 'positive' meaning.

I only like tennis:

テニス^すしか好きではありません。

I only ate one banana:

バナナを一本^たしか食べませんでした。



Translate the sentences into English, then rewrite them using the alternative 'only' word:

日本語 using だけ	えいご ^{はな} 英語 ^{だけ} 話します。
日本語 using しか	
英語	
日本語 using だけ	アイスクリーム ^た だけ食べます。
日本語 using しか	
英語	

これ ・ それ ・ あれ
this ・ that ・ that over there



この **NOUN** ・ その **NOUN** ・ あの **NOUN**
this **NOUN** ・ that **NOUN** ・ that **NOUN** over there



先生



せいと

Insert the missing words in the student's sentences, then translate.

一 先生、 かさ を ください。

二 は、先生 のおみやげですか。

三 は、きって です。

四 ^{ほん}本は、わたしの^{ほん}本です。

五 は、わたしのとけいです。

こ そ あ ど Pattern

- こ → this group refers to things near the speaker
 そ → this group refers to things near the listener
 あ → this group refers to things which are removed from both speaker and listener
 ど → this group is the question word in the set

これ ・ それ ・ あれ ・ どれ
 this ・ that ・ that over there ・ which ?

Polite form:

こちら ・ そちら ・ あちら ・ どちら
 this ・ that ・ that over there ・ which ?

この **NOUN** ・ その **NOUN** ・ あの **NOUN** ・ どの **NOUN**
 this **NOUN** ・ that **NOUN** ・ that **NOUN** over there ・ which **NOUN** ?

ここ ・ そこ ・ あそこ ・ どこ
 here ・ there ・ over there ・ where?

こんな ・ そんな ・ あんな ・ どんな
 this kind of ・ that kind of ・ that kind of ・ what kind of?



EXAM TECHNIQUE - writing paper

General Tips:

- Use dates and times wherever possible.
- Add adjectives wherever possible.
- Do things with someone else (using particle と).
- Say what transport you used to travel to the place in your essay.
- Say how everything was -using the correct past tense of adjectives: よかったです。楽しかったです。おもしろかったです。
- Add extra comments about things you like where even remotely relevant.
- Say what things you didn't do, as well as what you did do
- Join sentences together using the following methods:
 - ☆○ Use a verb in the 'te' form at the end of the 1st sentence.
 - ☆○ Use から after the 1st sentence, meaning 'because'
 - ☆○ Use が after the 1st sentence, meaning 'but'
 - ☆○ Use から after the 1st sentence (after a 'te' form verb), meaning 'after'
 - ☆○ Link two sentences together with し (what's more..)
- ☆ • Start some sentences with words like そして(after that) and でも (but)
- Only use the dictionary to check your work. Overuse of the dictionary will use up all your time and result in unintelligible sentences.

A* tips:

- As well as the usual sentence types to indicate where you went, who you went with, how you got there, what it was like etc, add about 5 advanced patterns for an A*. This is only a selection of what we have learnt: choose some, add your own, but definitely use 'tari tari'!
 - ☆○ verb たり verb たり しました。(I did things like this and that)
 - verb in plain past form ことがあります。(I have had the experience of doing..)
 - ☆○ verb in plain form ことが好きです。(I like doing..)
 - ☆○ verb in plain form ことができます。(I can do..)
 - opinion in the plain form と思います。(think...)
 - ☆○ adjective (without です) と思います。(think...)
 - ☆○ Use a 'na' adjective. Eg. すてきな学校です。(It's a splendid school)
 - ☆○ Join two adjectives together: おもしろい + たの 楽しい = おもしろくて、楽しいです。

Answers to Tasks

Page 12:

was cold	さむかったです	was long	長かったです
wanted to buy	買いたかったです	wanted to go	行きたかったです
isn't new	新しくないです	isn't small	小さくないです
wasn't old	古くなかったです	wasn't big	大きくなかったです
was expensive	高かったです	was black	黒かったです
don't want to drink	飲みたくないです	didn't want to eat	食べたくないかったです
wasn't cheap	高くなかったです	wasn't fun	楽しくなかったです
isn't good	よくないです	isn't white	白くないです

Page 14:

	あのお寺は有名です。
(negative)	あのお寺は有名ではありません。
	That temple is not famous.
	この学校はしずかですね。
(negative)	この学校はしずかではありませんね。
English:	This school is not quiet.
	この本はおもしろいです。
(negative past)	この本はおもしろくなかったです。
English:	This book was not interesting.
	あの女の人はいきれいです。
(past)	あの女の人はいきれいでした。
English:	That woman was pretty.
	日本語が好きです。
(negative)	日本語は、好きではありません。
English:	I don't like Japanese.

日本語	この学校はすてきではありません。
英語	This school is not splendid!
日本語	テストはかんたんでおもしろかったです。Or テストはやさしくておもしろかったです。
英語	The test was easy and interesting.
日本語	しずかな町に行きました。
英語	I went to a quiet town.
日本語	(わたし/ぼくの)一番好きな本はハリーポッターです。
英語	My favourite book is Harry Potter.

Page 15:

日本語	一番好きな国は、フランスです。
英語	My favourite country is France.
日本語	日本語はちょっとむずかしいです。
英語	Japanese is a little difficult.
日本語	きのうおもしろい映画を見ました。
英語	I saw an interesting film yesterday.
日本語	わたしの友達は、しんせつです。
英語	My friend is kind.

Page 22:

1.	Please wait.
	ちょっとまってください。
2.	May I go to the toilet? (トイレ→toilet)
	トイレに行ってもいいですか。
3.	I played football and then watched TV.
	サッカーをして、テレビを見ました。
4.	My father is reading the newspaper.
	父は新聞を読んでいます。
5.	Please go home at 1 o' clock.
	一時に帰ってください。
6.	I am writing a letter in Japanese.
	日本語で手紙を書いています。
7.	May I go to school on foot?
	歩いて学校に行ってもいいですか。
8.	You may not eat cakes at school.
	学校でケーキを食べてはいけません。(食べてはだめです。) (食べてはいけません。)
9.	I went home and studied Japanese.
	家へ帰って、日本語を勉強しました。
10.	My mother is working at a bank.
	母は銀行で働いています。
11.	Please drink some tea.
	お茶を飲んで下さい。
12.	You may not go to school by train!
	電車で学校へ行ってはいけません。(行ってはだめです。) (行ってはいけません。)
13.	Please may I watch a film?
	映画を見てもいいですか。
14.	I studied French then I went to bed.
	フランス語を勉強して、ねました。
15.	Please say it in Japanese.
	日本語で言って下さい。

Page 27

テレビを見たりテレビゲームをしたりしました。

I watched TV and played computer games and so on.

きっさてんでアイスクリームを食べたりコーラを飲んだりします。

At the caf I ate ice-cream and drank coke and so on.

あした、本を読んだり手がみを書いたりしたいです。

Tomorrow I want to read books and write letters and so on.

On Sunday I will play football and listen to music and so on.

日曜日にサッカーをしたり、音楽を聞いたりします。

Tomorrow I want to eat cake and drink orange juice and so on.

あしたケーキを食べたり、オレンジジュースを飲んだりしたいです。

At school I want to study geography and read books and so on.

学校で地理を勉強したり、本を読んだりしたいです。

In town I buy some new shoes and meet my friend and so on.

町で新しいくつを買ったり、友達に会ったりします。

ます form	て form	たい form	English
^い 行きます	行って	行きたい	go
^{はな} 話します	話して	話したい	speak
^き 聞きます	聞いて	聞きたい	listen/ask
(と) ^{おも} います	思って	思いたい	think
^{かえ} 帰ります	帰って	帰りたい	return
^よ 読みます	読んで	読みたい	read
^か 書きます	書いて	書きたい	write
^の 飲みます	飲んで	飲みたい	drink
^か 買います	買って	買いたい	buy
^う 売ります	売って	売りたい	sell
^{はたら} 働きます	働いて	働きたい	work
^わ 分かります	分かって	分かりたい	understand
^あ 会います	会って	会いたい	meet
^{はい} 入ります	入って	入りたい	enter
^す 住みます	住んで	住みたい	live
^{やす} 休みます	休んで	休みたい	rest
なります	なって	なりたい	become
^{つく} 作ります	作って	作りたい	make
^で 出ます	出て	出たい	leave
^た 食べます	食べて	食べたい	eat
します	して	したい	to
^き 来ます	^き 来て	^き 来たい	come

Group	ます form	て form	Plain form	English
1	(に・へ) ^い 行きます	行って	行く	go
1	(を・で) ^{はな} 話します	話して	話す	speak
1	(を) ^き 聞きます	聞いて	聞く	listen

1	(に) 聞 ^き きます	聞いて	聞く	ask
1	(と) 思 ^{おも} います	思っ ^て	思う	think
1	(に・へ) 帰 ^{かえ} ります	帰っ ^て	帰る	return(home)
1	(を) 読 ^よ みます	読ん ^で	読む	read
1	(を) 書 ^か きます	書い ^て	書く	write
1	(を) 飲 ^の みます	飲ん ^で	飲む	drink
1	(を) 買 ^か います	買っ ^て	買う	buy
1	(を) 売 ^う ります	売っ ^て	売る	sell
1	(で) 働 ^{はたら} きます	働い ^て	働く	work
1	(が) 分 ^わ かります	分かっ ^て	分かる	understand
1	(に) 会 ^あ います	会っ ^て	会う	meet

1	(に) 入 ^{はい} ります	入っ ^て	入る	enter
1	(に) 住 ^す みます	住ん ^で	住む	live
1	(を) 休 ^{やす} みます	休ん ^で	休む	rest
1	(に) なります	なっ ^て	なる	become
1	(を) 作 ^{つく} ります	作っ ^て	作る	make
1	(を) 使 ^{つか} います	使っ ^て	使う	use
1	(が) あります	あっ ^て	ある	exist/have (inanimate)
1	(は) はじまります	はじまっ ^て	はじまる	begin
1	(は) おわります	おわっ ^て	おわる	end
2	(を) 出 ^で ます	出 ^て	出る	leave
2	(を) 食 ^た べます	食べ ^て	食べる	eat
2	(が) います	い ^て	いる	exist/have (animate)
2	(は) ねます	ね ^て	ねる	sleep
3	(を) しま ^し ます	し ^て	する	do
3	(に・へ) 来 ^き ます	来 ^て	くる	come

Group	ます form	Plain past form	Plain neg. form	English
1	(に・へ) ^い 行きます	行った	行かない	go
1	(を・で) ^{はな} 話します	話した	話さない	speak
1	(を) ^き 聞きます	聞いた	聞かない	listen
	(に) ^き 聞きます	聞いた	聞かない	ask
1	(と) ^{おも} 思います	思った	思わない	think
1	(に・へ) ^{かえ} 帰ります	帰った	帰らない	return(home)
1	(を) ^よ 読みます	読んだ	読まない	read
1	(を) ^か 書きます	書いた	書かない	write
1	(を) ^の 飲みます	飲んだ	飲まない	drink
1	(を) ^か 買います	買った	買わない	buy
1	(を) ^う 売ります	売った	売らない	sell
1	(で) ^{はたら} 働きます	働いた	働かない	work
1	(が) ^わ 分かります	分かった	分からない	understand
1	(に) ^あ 会います	会った	会わない	meet
1	(に) ^{はい} 入ります	入った	入らない	enter
1	(に) ^す 住みます	住んだ	住まない	live
1	(を) ^{やす} 休みます	休んだ	休まない	rest
1	(に) なります	なった	ならない	become
1	(を) ^{つく} 作ります	作った	作らない	make
1	(が) あります	あった	ない	exist/have (inanimate)
1	(は) はじまります	はじめた	はじめらない	begin
1	(は) おわります	終わった	おわらない	end
2	(を) ^で 出ます	出た	出ない	leave
2	(を) ^た 食べます	食べた	食べない	eat
2	(が) います	いた	いない	exist/have (animate)
2	(は) ねます	ねた	ねない	sleep
3	(を) します	した	しない	do
3	(に・へ) ^き 来ます	^き 来た	^こ 来ない	come

Complete the following table:

Group	ます form	Verb stem	'たい' form	English
1	(に・へ) ^い 行きます	^い 行き	^い 行きたい	go
1	(を・で) ^{はな} 話します	^{はな} 話し	^{はな} 話したい	speak
1	(を) ^き 聞きます	^き 聞き	^き 聞きたい	listen
1	(に) ^き 聞きます	^き 聞き	^き 聞きたい	ask
1	(と) ^{おも} 思います	^{おも} 思い	^{おも} 思いたい	think
1	(に・へ) ^{かえ} 帰ります	^{かえ} 帰り	^{かえ} 帰りたい	return(home)
1	(を) ^よ 読みます	^よ 読み	^よ 読みたい	read
1	(を) ^か 書きます	^か 書き	^か 書きたい	write
1	(を) ^の 飲みます	^の 飲み	^の 飲みたい	drink
1	(を) ^か 買います	^か 買い	^か 買いたい	buy
1	(を) ^う 売ります	^う 売り	^う 売りたい	sell
1	(で) ^{はたら} 働きます	^{はたら} 働き	^{はたら} 働きたい	work
1	(が) ^わ 分かります	^わ 分かり	^わ 分かりたい	understand
1	(に) ^あ 会います	^あ 会い	^あ 会いたい	meet
1	(に) ^{はい} 入ります	^{はい} 入り	^{はい} 入りたい	enter
1	(に) ^す 住みます	^す 住み	^す 住みたい	live
1	(を) ^{やす} 休みます	^{やす} 休み	^{やす} 休みたい	rest
1	(に) なります	なり	なりたい	become
1	(を) ^{つか} 使います	使い	使いたい	use
1	(が) あります	あり		exist/have
1	(は) はじまります	はじまり	はじまりたい	begin
1	(は) おわります	おわり	おわりたい	end
2	(を) ^で 出ます	^で 出	^で 出たい	leave
2	(を) ^た 食べます	^た 食べ	^た 食べたい	eat
2	(が) います	い	いたい	exist/have (animate)
2	(は) ねます	ね	ねたい	sleep
3	(を) します	し	したい	do
3	(に・へ) ^き 来ます	^き 来	^き 来たい	come

Page 34:

日本語	山中さんは、日本語の先生です。
英語	Mr/Mrs Tanaka is a Japanese language teacher.
日本語	二時にテストがあります。
英語	There is a test at 2 o' clock.
日本語	学校へバスで行きます。
英語	I go to school by bus.
日本語	映画館へ友達と電車で行きます。
英語	I go to the cinema with my friend by train.

Page 40:

Time	Japanese (use kanji numbers)									
6p.m.	午	後	六	時						
half past 3	三	時	半							
7:30a.m.	午	前	七	時	半					
6:45 p.m.	午	後	六	時	四	十	五	分		
10to8	八	時	十	分	前					
2:25a.m.	午	前	二	時	二	十	五	分		
quarter to 9	九	時	十	五	分	前				
7:15p.m.	午	後	七	時	十	五	分			
half past 11	十	一	時	半						
11:30a.m.	午	前	十	一	時	半				
2:10p.m.	午	後	二	時	十	分				
6:55p.m.	午	後	六	時	五	十	五	分		
5 to 10	十	時	五	分	前					
10 past 4	四	時	十	分						
12:55a.m.	午	前	十	二	時	五	十	五	分	
10 thirty	十	時	半							
9:05p.m.	午	後	九	時	五	分				
half past 6	六	時	半							
7 thirty	七	時	半							
12:05p.m.	午	後	十	二	時	五	分			
half past 5	五	時	半							

Page 42:

Page 12:

Date	Japanese										
May 20, 2004	2	0	0	4	年	5	月	2	0	日	
October 10 1999	1	9	9	9	年	1	0	月	10	日	
March 16, 2005	2	0	0	5	年	3	月	1	6	日	
September 19, 2000	2	0	0	0	年	9	月	1	9	日	
January 1, 2008	2	0	0	8	年	1	月	1	日		
December 2, 2007	2	0	0	7	年	1	2	月	2	日	
April 18, 2002	2	0	0	2	年	4	月	1	8	日	
July 20, 2006	2	0	0	6	年	7	月	2	0	日	
August 3, 2005	2	0	0	5	年	8	月	3	日		
February 30, 1998	1	9	9	8	年	2	月	3	0	日	
June 16, 2007	2	0	0	7	年	6	月	1	6	日	
January 9, 2009	2	0	0	9	年	1	月	9	日		

Page 43:

学校の前におとうととあそびます。

Before school I play with my younger brother.

2. しゅくだいの後でテレビを見ることができます。

After my homework I can watch TV.

3. パーティーの前にすしを食べに行きます。

I (will) go to sushi eat before the party.

4. テストの前によく勉強しました。

I studied well before the test.

5. サッカーのれんしゅうの後でシャワーをあびました。

After football practice, I had a shower.

Page 44

Main activity	Minor activity
ご飯を食べました。	本を読みました。
ご飯を食べながら、本を読みました。	
While eating dinner I read a book.	
Main activity	Minor activity
日本語を勉強しました。	ラジオを聞きました。
日本語を勉強しながら、ラジオを聞きました。	
While studying Japanese, I listened to the radio.	
Main activity	Minor activity
映画を見ました。	チョコレートを食べました。
映画を見ながら、チョコレートを食べました。	
While watching a film, I ate chocolate.	

Page 45:

Translate the sentences into English, then rewrite them using the alternative 'only' word:	
日本語 using だけ	えいご はな 英語だけ話します。
日本語 using しか	えいご はな 英語しか話しません。
英語	I only speak English.
日本語 using だけ	アイスクリームだけ ^た 食べます。
日本語 using しか	アイスクリームしか ^た 食べません。
英語	I only eat ice-cream.

Page 46:

一 先生、その かさをください。

Teacher, please may I have that umbrella?

二 これは、先生 のおみやげですか。

Is this the teacher's gift?

三 あれは、きってです。

That over there is a stamp.

四 あのほんは、わたしのほんです。

That book over there is my book.

五 これは、わたしのうでどけいです。

This is my watch.

JAPANESE GCSE GRAMMAR LIST

	こそあど words	Example
	これ – this one	
	それ – that one	
	あれ – that one over there	
	どれ – which one	
	この – this (+ noun)	
	その – that (+ noun)	
	あの – that (+ noun) over there	
	どの – which (+ noun)	
	ここ – here	
	そこ – there	
	あそこ – over there	
	どこ – where	
	こんな – this kind	
	そんな – that kind	
	あんな – that kind over there	
	どんな – which kind	
	こちら – this one (polite)	
	そちら – that one(polite)	
	あちら – that one over there(polite)	
	どちら – which one(polite)	

	Particles after nouns	Example
	は- topic 'wa' (often used with the negative)	
	が - subject	
	が - but	
	を - object	
	も - also	
	と-and	
	と-with a person	
	も.. も..both..and ...	
	で – by means of	
	で – location	
	で – indicating number involved	
	で – indicating reason	
	に/へ – direction	
	に – specific time	
	に – location with あります・います	

	の – to link nouns(possessive)	
	の – pronoun	
	から – from/because	
	まで – until/as far as	
	と – with (a person)	
	や – and (etc)	
	だけ - only	
	しか - only + negative verb	
	か - question	
	ぐらい – approximately(amount)	
	ごろ – approximately(o'clock etc))	
	でも – even	
	わ – emphasis (used by women)	
	ね – isn't it?	
	よ – emphasis	

	Particles after mid- sentence verbs	Example
	...が...-but....	
	...から...-therefore...	
	...し...し – furthermore	

	Verbs in -masu form	Example
	*ます – (I) <i>verb</i>	
	*ません – (I) do not <i>verb</i>	
	*ました - (I) <i>verbed</i>	
	*ませんでした - (I) didn't <i>verb</i>	

	Verbs in -masu form (continuous)	Example
	<i>Verb in te form</i> + います – (I) <i>am verbing</i>	
	<i>Verb in te form</i> + いません – (I) <i>am not verbing</i>	
	<i>Verb in te form</i> + いました – (I) <i>was verbing</i>	
	<i>Verb in te form</i> + いませんで した - (I) <i>was not verbing</i>	

	Verbs in plain form	Example
	* う ending – (I) verb (dictionary form)	
	* ない – (I) do not verb	
	* た/だ – (I) verbed	
	* なかった – (I) didn't verb	

	Verb in plain form (continuous)	Example
	Verb in て form + いる – (I) am verbing	
	Verb in て form + いない – (I) am not verbing	
	Verb in て form + いた – (I) was verbing	
	Verb in て form + いなかった – (I) was not verbing	

	Use of Verb in plain form (continuous)	Example
	Verb in て form + いる ^{あいだ} 間 に	While verbing.....

	て form of verbs (*) and uses	Example
	* ください – please verb	
	* - linking clauses	
	* から – after verbing	
	* もいいです – it's OK to verb?	
	* もいいですか – may I verb?	
	* は いけない です - you must not verb!	
	* は いけません - you must not verb!	

	Use of present negative plain form [-ない] (*)	Example
	* で ください – please do not verb	

	Use of plain (dictionary) form (*)	Example
	* まえに – before <i>verbing</i> (alternative: NOUN のまえに – before NOUN)	
	* つもりです – intend to <i>verb</i>	
	* よていです – plan to <i>verb</i>	
	* ことができます – can do <i>verb</i>	
	* ことが好きです – like <i>verbing</i>	

	Use of past plain positive form[-た] (*)	Example
	* ことがあります – (I) have <i>verbed</i>	
	* り*りします – (I) do things like <i>verbing and verbing</i>	
	* 後 ^{あと} で – after <i>verbing</i> (alternative: NOUN の後 ^{あと} で – after NOUN)	

	Giving an opinion	Example
	* と思 ^{おも} います – (I) think ...	

	Use of verb stem (*)	Example
	* に ^い +行きます – go in order to <i>verb</i> (this pattern may be used with any verb of motion)	
	* ましょう – let's <i>verb</i>	
	* 始めます – begin <i>verbing</i>	
	* おわります – finish <i>verbing</i>	
	* つづけます – continue <i>verbing</i>	
	* たいです – want to <i>verb</i> * たくないです – don't want to <i>verb</i> * たかったです – wanted to <i>verb</i> * たくなかったです – didn't want to <i>verb</i>	
	* ながら – whilst <i>verbing</i>	

	Question words	Example
	<small>なに なん</small> 何・何 - what	
	いつ - when	
	いくつ - how many	
	いくら - how much	
	だれ - who	
	どこ - where	
	どう - how	
	いかが - how (polite)	
	どのく(ぐ)らい - how long for	
	どうして - why	
	どうやって - by what means	
	どちら - which of two/where (polite)	
	どれ - which of three	
	どの - which + noun	
	どんな - what kind of	
	どなた - who (polite)	
	<small>なん</small> 何 + counter - how many (objects which go with the counter)	
	<small>なん</small> 何か - something	
	どこか - somewhere	
	だれか - someone	
	いつか - sometime	
	<small>なに</small> 何も + negative verb - nothing	
	だれも + negative verb - no one	
	どこも + negative verb - nowhere	
	<small>なに</small> 何でも - anything	
	どこでも - anywhere	
	いつでも - anytime	
	だれでも - anyone	

	Numbers 0 - 100, 000, 000	
	<small>ひと</small> Tsu numbers 一つ、 <small>ふた みっ</small> 二つ、三つ etc	
	Days of the month - <small>ついたち ふつか みっか</small> 一日、二日、三日 etc	

	Number(＊) counters	Example
	<small>にん</small> ＊ 人 – people <small>ひとり ふたり</small> NB: 一人、二人	
	<small>さい</small> – ＊ 才 - years old	
	<small>じかん</small> ＊ 時間-hours	
	<small>しゅうかん</small> ＊ 週間 - weeks	
	<small>げつ</small> ＊ か月- months	
	<small>ねん</small> – ＊ 年 - years	
	<small>ばん</small> ＊ 番- no. 1, no. 2 etc	
	<small>ばんめ</small> ＊ 番目- 1 st , 2 nd , 3 rd etc	
	<small>えん</small> ＊ 円 - yen	
	<small>じ</small> ＊ 時 - o'clock	
	＊ かい - floors	
	＊ さつ – bounds paperwork	
	＊ ひき – small animals	
	<small>ほん</small> – ＊ 本 - long, thin things	
	＊ まい – thin, flat things	
	＊ だい – machinery, cars	
	＊ はい – cups full	

	い Adjectives	Example
	<i>adj</i> + いです – is <i>adj</i>	
	<i>adj</i> + くないです – isn't <i>adj</i>	
	<i>adj</i> + かったです – was <i>adj</i>	
	<i>adj</i> + なかったです – wasn't <i>adj</i>	
	<i>adj</i> + くて、 - is <i>adj</i> and...	
	<i>adj</i> + なくて、 isn't <i>adj</i> and...	
	<small>いちばん</small> 一番 <i>adj</i> + いです – the most <i>adj</i>	
	<i>adj</i> + ー adverbial form	

	い Adjectives plain form	Example
	<i>adj</i> + ー is <i>adj</i>	
	<i>adj</i> + くない – isn't <i>adj</i>	
	<i>adj</i> + かった – was <i>adj</i>	
	<i>adj</i> + なかった – wasn't <i>adj</i>	

	Na- Adjectives	Example
	<i>adj</i> です – is <i>adj</i>	
	<i>adj</i> ではありません – isn't <i>adj</i>	
	<i>adj</i> でした – was <i>adj</i>	
	<i>adj</i> ではありませんでした – wasn't <i>adj</i>	
	Add な after a 'na-adj' when used before a noun	
	To link a 'na-adj' to another word add で	

	Adverbs	Example
	To make an い adjective into an adverb: change the い to く	
	To make a な adjective into an adverb: change the な to に	

	Idiomatic expressions	Translation
	おはようございます	Good Morning
	こんにちは	Good Day (Hello)
	こんばんは	Good Evening
	おやすみなさい	Good Night
	はじめまして	How do you do? (start of self-intro)
	どうぞよろしく	Pleased to meet you. (end of self-intro)
	いただきます	Said before eating
	ごちそうさまでした	Said after eating
	すみません	Excuse me
	ごめんなさい	Sorry
	おそくなってすみません	Sorry for being late
	おだいじに	Get well soon
	ありがとうございます	Thank you very much
	ありがとうございました	Thank you very much (for past favour)
	どういたしまして	Don't mention it
	こちらこそ	On the contrary, it is I (who is thankful etc)
	たんじょうびおめでとう	Happy Birthday
	おめでとうございます	Congratulations
	いらっしゃいませ	Welcome to my shop/ restaurant
	<small>げんき</small> お元気ですか	How are you?
	ようこそ	Welcome!
	どうぞ	Here you are.....
	どうも	Ta
	では、また	Well, see you again
	なんですね	What a shame!